

SKRIPSI

**PENGARUH BUDIDAYA SEMI MANDIRI TERHADAP
KESEJAHTERAAN PETAMBAK UDANG DI PT WACHYUNI
MANDIRA PASCA PAILIT TAHUN 2017**

**(Studi Kasus di Desa Bumi Pratama Mandira, Kecamatan Sungai Menang,
Kabupaten Ogan Komering Ilir, Sumatera Selatan)**

Oleh :

**JIHAN AYU LORENTSKY
NPM. 1702040038**



**Jurusan : Ekonomi Syariah
Fakultas : Ekonomi dan Bisnis Islam**

INSTITUT AGAMA ISLAM NEGERI (IAIN) METRO

1443 H / 2021 M

**PENGARUH BUDIDAYA SEMI MANDIRI TERHADAP
KESEJAHTERAAN PETAMBAK UDANG DI PT WACHYUNI
MANDIRA PASCA PAILIT TAHUN 2017**

**(Studi Kasus di Desa Bumi Pratama Mandira, Kecamatan Sungai Menang,
Kabupaten Ogan Komering Ilir, Sumatera Selatan)**

Diajukan Untuk Memenuhi Tugas dan Memenuhi Syarat Memperoleh Gelar
Sarjana Ekonomi (S.E)

Oleh :

Jihan Ayu Lorentsky

1702040038

Pembimbing I : Hermanita, M.M

Pembimbing II : Muhammad Hanafi Zuardi, SHI, MSI.

Jurusan : Ekonomi Syariah

Fakultas : Ekonomi dan Bisnis Islam

INSTITUT AGAMA ISLAM NEGERI (IAIN) METRO

1443 H / 2021 M



KEMENTERIAN AGAMA REPUBLIK INDONESIA
INSTITUT AGAMA ISLAM NEGERI METRO
FAKULTAS EKONOMI DAN BISNIS ISLAM
Jl. Ki Hajar Dewantara Kampus 15A Iringmulyo Metro Timur Kota Metro Lampung 3411
Telp. (0725) 41507; fakelmbi (0725) 47294;
website: www.mtfreunb.ac.id; iaimetro@mtfreunb.ac.id

NOTA DINAS

Nomor :
Lampiran : 1 (Satu) Berkas
Perihal : Pengajuan Skripsi untuk Dimunaqosyahkan
Saudara Jihan Ayu Lorentsky

Kepada Yth.
Dekan Fakultas Ekonomi dan Bisnis Islam
di-
Tempat

Assalamu'alaikum Wr. Wb

Setelah kami mengadakan bimbingan serta perbaikan seperlunya, maka Skripsi yang disusun oleh :

Nama : Jihan Ayu Lorentsky
NPM : 1702040038
Jurusan : Ekonomi Syariah
Fakultas : Ekonomi dan Bisnis Islam
Judul : PENGARUH BUDIDAYA SEMI MANDIRI TERHADAP KESEJAHTERAAN PETAMBAK UDANG DI PT WACHYUNI MANDIRA PASCA PAILIT TAHUN 2017 (Studi Kasus di Desa Bumi Pratama Mandira, Kecamatan Sungai Menang, Kabupaten Ogan Komering Ilir, Sumatera Selatan)

Sudah dapat kami setuju dan dapat diajukan ke Fakultas Ekonomi dan Bisnis Islam untuk dimunaqosahkan. Demikian harapan kami dan atas perhatiannya kami ucapkan terima kasih.

Wassalamu'alaikum Wr. Wb

Metro, Agustus 2021

Pembimbing I

Hermanita, M.M
NIP. 197302201999032001

Pembimbing II

Muhammad Hanafi Zuardi, S.H., M.S.I.
NIP. 198007182008011012

HALAMAN PERSETUJUAN

Judul Skripsi : **PENGARUH BUDIDAYA SEMI MANDIRI TERHADAP KESEJAHTERAAN PETAMBAK UDANG DI PT WACHYUNI MANDIRA PASCA PAILIT TAHUN 2017 (Studi Kasus di Desa Bumi Pratama Mandira, Kecamatan Sungai Menang, Kabupaten Ogan Komering Ilir, Sumatera Selatan)**

Nama : Jihan Ayu Lorentsky
NPM : 1702040038
Jurusan : Ekonomi Syariah
Fakultas : Ekonomi dan Bisnis Islam

MENYETUJUI

Sudah dapat kami setujui untuk dimunaqsyahkan dalam sidang munaqsyah Fakultas Ekonomi dan Bisnis Islam IAIN Metro.

Metro, Agustus 2021

Mengetahui


Pembimbing I



Hermanita, M.M

NIP. 197302201999032001

Pembimbing II



Muhammad Hanif Agardi, SHI,MSI.

NIP.198007182008011012



**KEMENTERIAN AGAMA REPUBLIK INDONESIA
INSTITUT AGAMA ISLAM NEGERI METRO
FAKULTAS EKONOMI DAN BISNIS ISLAM**

Jalan Ki Hajar Dewantara Kampus 15 A Ringmulyo Kota Metro Lampung 34111
Telp. (0725) 41507, Fax (0725) 47296 Website: www.metrouniv.ac.id E-mail: iainmetro@metrouniv.ac.id

PENGESAHAN SKRIPSI

No.: B-3227/In.79.3/D/PP.00.9/10/2021

Skrripsi dengan Judul: PENGARUH BUDIDAYA SEMI MANDIRI TERHADAP KESEJAHTERAAN PETAMBAK UDANG DI PT WACHYUNI MANDIRA PASCA PAILIT TAHUN 2017 (Studi Kasus di Desa Bumi Pratama Mandiri, Kecamatan Sungai Menang, Kabupaten Ogan Komering Ilir, Sumatera Selatan), disusun Oleh: Jihan Ayu Lorentsky, NPM: 1702040038, Jurusan: Ekonomi Syariah, telah diujikan dalam Sidang Munaqosyah Fakultas Ekonomi dan Bisnis Islam pada hari/ tanggal: Rabu/08 September 2021.

TIM PENGUJI:

Ketua/Moderator : Hermanita, M.M
Penguji I : Nizaruddin, S.Ag., M.H
Penguji II : M. Hanafi Zuardi, M.S.I
Sekretaris : Dian Oktarina, M.M



Mengetahui,
Dekan Fakultas Ekonomi dan Bisnis Islam

Dra. Mat Jalin, M.Hum
NIP. 19620812 199803 1 001

ABSTRAK

PENGARUH BUDIDAYA SEMI MANDIRI TERHADAP KESEJAHTERAAN PETAMBAK UDANG DI PT WACHYUNI MANDIRA PASCA PAILIT TAHUN 2017

(Studi Kasus di Desa Bumi Pratama Mandira, Kecamatan Sungai
Menang, Kabupaten Ogan Komering Ilir, Sumatera Selatan)

Oleh :

Jihan Ayu Lorentsky

NPM.102040038

Penelitian ini bertujuan untuk mengetahui pengaruh budidaya semi mandiri terhadap kesejahteraan petambak udang di PT Wachyuni Mandira pasca pailit tahun 2017. Tujuan dari penelitian ini adalah untuk melihat apakah budidaya semi mandiri berpengaruh secara signifikan atau tidak terhadap kesejahteraan petambak udang di PT. Wachyuni Mandira pasca pailit tahun 2017. Penelitian ini bersifat kuantitatif. Metode menggunakan *Analisis Regresi Linier Sederhana* dan di analisis secara statistik menggunakan uji asumsi klasik yaitu uji normalitas dan homogenitas dan dianalisis dengan menggunakan uji t dan koefisien determinasi dengan bantuan aplikasi SPSS (*Statistical Product and Service Solution*) versi 21. Adapun sampel dalam penelitian ini berjumlah 100 responden. Pengumpulan data menggunakan kuesioner. Hasil penelitian menunjukkan bahwa : ada pengaruh antara budidaya semi mandiri terhadap kesejahteraan petambak udang. Setelah dilakukan pengujian dengan analisis regresi linier sederhana hasil penelitian ini menunjukkan setiap penambahan 1% nilai budidaya semi mandiri maka kesejahteraan petambak udang akan bertambah 0,413. Koefisien regresi tersebut bernilai positif, sehingga dapat dikatakan bahwa arah pengaruh budidaya semi mandiri (variabel X) terhadap kesejahteraan petambak udang (variabel Y) adalah positif. Sedangkan berdasarkan uji t diperoleh nilai t_{hitung} sebesar $> t_{tabel}$, artinya t_{hitung} lebih besar dari t_{tabel} , dan nilai signifikan $0,000 < 0,01$ artinya nilai signifikan lebih kecil dari 0,01 sehingga dalam penelitian ini hipotesis alternatif (H_a) diterima dan (H_o) di tolak.

**Kata Kunci : Budidaya Semi Mandiri, Kesejahteraan
Petambak Udang**

ORISINALITAS PENELITIAN

Saya yang bertanda tangan di bawah ini :

Nama : Jihan Ayu Lorentsky
NPM : 1702040038
Fakultas : Ekonomi dan Bisnis Islam
Jurusan : Ekonomi Syariah

Menyatakan bahwa Tugas Skripsi ini secara keseluruhan adalah asli hasil penelitian saya kecuali bagian-bagian tertentu yang dirujuk dari sumberdaya dan disebutkan dalam daftar pustaka.

Metro, Maret 2021

Yang Menyatakan,



Jihan Ayu Lorentsky

NPM.1702040038

MOTTO

وَأَنْ لَيْسَ لِلْإِنْسَانِ إِلَّا مَا سَعَىٰ , وَأَنَّ سَعْيَهُ سَوْفَ يُرَىٰ

”Bahwa tiada yang orang dapatkan, kecuali yang ia usahakan, Dan bahwa usahanya akan kelihatan nantinya.” (Q.S. An Najm ayat 39-40)

PERSEMBAHAN

Puji syukur atas rahmat yang telah dianugerahkan Allah SWT kepada penulis sehingga penulis dapat menyelesaikan karya tulis ini dalam rangka untuk memenuhi tugas akhir dan untuk mencapai gelar Sarjana Ekonomi (S.E). Hanya sebuah karya sederhana yang bisa saya hasilkan , hanya seuntai kata yang mampu aku ucapkan, untuk orang yang aku hormati, cintai, sayangi dan kasihi :

1. Kedua orang tuaku tersayang, tercinta dan terkasih Hanafi Husni dan Endang Kuswati, terimakasih atas kasih sayang, pengorbanan, perhatian, nasehat dan selalu senantiasa memberikan semangat serta bimbingan yang tiada hentinya diucapkan disetiap do'a mu.
2. Adik ku tersayang Refia Rizki Amalia penyemangat yang luar biasa dan selali meberi keceriaan.
3. Kedua dosen pembimbing saya Ibu Hermanita, S.E., M.M dan Bapak Muhammad Hanafi Zuardi, SHI,MSI yang telah sabar dalam membimbing saya dalam penyusunan skripsi saya ucapkan terimakasih.
4. Bapak / Ibu dosen yang telah mengajar saya dari mulai masuk kuliah sampai selesai saya ucapkan terimakasih.
5. Saudara dan sahabat-sahabat yang saya cintai khususnya (Ardy Anto, Vindi Nur Melinda, Nurlaila, Errina Amelia, Maulana Husen S, Agus Setiawan, Iqbal Nasrulloh, Riki Krisdianto dan Duwi Mudawati).
6. Teman-teman seperjuangan, Ekonomi Syariah Kelas B , perkuliahan akan tidak ada rasa jika tanpa kalian, pasti tidak akan ada yang dikenang dan diceritakan di masa depan. Ku ucapkan banyak terimakasih maaf jika ada salah. Sukses buat kita semua !
7. Tak lupa untuk Alamaterku tercinta Fakultas Ekonomi dan Bisnis Islam Jurusan Ekonomi Syariah Institut Agama Islam Negeri (IAIN) Metro Angkatan 2017.

8. Yang terakhir untuk diri saya sendiri yang mau dan mampu bertahan, berjuang, berusaha sekuat yang saya bisa, tidak menyerah walau banyak rasa dan godaan datang untuk berhenti, terimakasih karena sudah mau untuk tetap kuat.

KATA PENGANTAR

Segala puji bagi Allah SWT. tak henti peneliti panjatkan atas segala nikmat, rahmat dan hidayah yang selalu dilimpahkan kepada seluruh makhluk-Nya, utamanya kepada peneliti sehingga peneliti dapat menyelesaikan skripsi dengan judul “ *Pengaruh Budidaya Semi Mandiri terhadap Kesejahteraan Petambak Udang di PT Wachyuni Mandira Pasca Pailit Tahun 2017*” sebagai salah satu syarat untuk menyelesaikan Program Sarjana Strata I IAIN Metro.

Tak lupa peneliti juga sampaikan ucapan terimakasih kepada pihak-pihak yang memberikan bimbingan, masukan, doa dan dukungan kepada peneliti sehingga hal berat selama penyusunan skripsi ini dapat terselesaikan dengan baik. Ucapan terimakasih peneliti sampaikan kepada:

1. Ibu Dr. Hj. Siti Nurjanah, M.Ag. PIA selaku Rektor Institut Agama Islam Negeri (IAIN) Metro
2. Bapak Dr. Mat Jalil, M. Hum. Selaku Dekan Fakultas Ekonomi dan Bisnis Islam Institut Agama Islam Negeri (IAIN) Metro.
3. Bapak Dharma Setyawan, M.A. selaku Ketua Jurusan Ekonomi Syariah Institut Agama Islam Negeri (IAIN) Metro.
4. Ibu Hermanita, M.M. selaku Pembimbing I.
5. Bapak Muhammad Hanafi Zuardi, SHI,MSI. selaku Pembimbing II.

6. Seluruh dosen dan staf Fakultas Ekonomi dan Bisnis Islam IAIN Metro.
7. Serta seluruh pihak yang turut mendukung penelitian ini.

Segala kritik dan saran sangat peneliti harapkan sebagai upaya perbaikan dalam lingkup ilmiah selanjutnya. Semoga hasil penelitian ini dapat memberikankontribusi positif bagi pengembangan ilmu pengetahuan di bidang Ekonomi Syariah serta bagi pihak-pihak yang terkait.

Metro, Maret 2021

Peneliti



Jihan Ayu Lorentsky

NPM. 1702040038

DAFTAR ISI

	Hal.
HALAMAN JUDUL	ii
HALAMAN NOTA DINAS.....	iii
HALAMAN PERSETUJUAN.....	iv
HALAMAN PENGESAHAN	v
ABSTRAK.....	vi
HALAMAN ORISINILITAS PENELITIAN	vii
HALAMAN MOTTO	viii
HALAMAN PERSEMBAHAN.....	ix
HALAMAN KATA PENGANTAR.....	xi
DAFTAR ISI	xiii
DAFTAR TABEL	xvi
DAFTAR GAMBAR.....	xvii
DAFTAR LAMPIRAN	xviii
BAB I PENDAHULUAN	1
A. Latar Belakang.....	1
B. Identifikasi Masalah.....	6
C. Batasan Masalah.....	6
D. Rumusan Masalah.....	7
E. Tujuan dan Manfaat Penelitian.....	7
1. Tujuan Penelitian.....	7
2. Manfaat Penelitian.....	8

F. Penelitian yang Relevan.....	8
BAB II LANDASAN TEORI.....	10
A. Kajian Teori.....	10
1. Budaya	10
a. Definisi Budaya	10
b. Budaya Semi Mandiri	11
2. Wirausaha.....	12
3. Kemandirian	13
4. Kesejahteraan	14
a. Definisi Kesejahteraan	14
b. Macam-macam Kesejahteraan.....	15
c. Tingkat Kesejahteraan	16
d. Indikator Kesejahteraan	17
e. Kesejahteraan dalam Islam.....	18
5. Pendapatan.....	19
6. Kerangka Berpikir.....	20
BAB III METODE PENELITIAN	22
A. Rancangan Penelitian.....	22
B. Definisi Operasional Variabel	22
1. Variabel Bebas (Independent Variabel)	23
2. Variabel Terikat (Dependent Variabel).....	25
C. Populasi, Sampel dan Teknik Sampling	25
1. Populasi	25

2. Sampel.....	25
3. Teknik Sampling.....	26
D. Teknik Pengumpulan Data	26
1. Wawancara	26
2. Kuesioner	27
E. Instrumen Penelitian	27
F. Teknik Analisis Data	29
1. Uji Instrumen.....	29
a. Uji Validitas	29
b. Uji Reliabilitas	30
2. Uji Asumsi Klasik.....	31
a. Uji Normalitas	31
b. Uji Homogenitas	31
3. Metode Analisis Data	32
a. Regresi Linier Sederhana.....	32
4. Uji Hipotesis	33
a. Uji t (parsial)	33
BAB IV HASIL DAN PEMBAHASAN.....	35
A. Hasil Penelitian.....	35
1. Deskripsi Lokasi Penelitian.....	35
a. Sejarah Desa Bumi Pratama Mandira	35
b. Kondisi Demografis	36
c. Kondisi Geografis	37

2. Deskripsi Data Hasil Penelitian	42
3. Pengujian Hipotesis.....	48
B. Pembahasan.....	51
BAB V KESIMPULAN DAN SARAN	53
A. Kesimpulan	53
B. Saran	53
BAGIAN AKHIR	
DAFTAR PUSTAKA	
LAMPIRAN- LAMPIRAN	
DAFTAR RIWAYAT HIDUP	

DAFTAR TABEL

- 3.1 Tabel Definisi Operasional Variabel
- 3.2 Tabel Skala Likert
- 4.1 Tabel Jenis Kelamin
- 4.2 Tabel Jumlah Penduduk Berdasarkan Agama
- 4.3 Tabel Sarana dan Prasarana Desa Bumi Pratama Mandira Tahun 2021
- 4.4 Tabel Jenis Kelamin Responden
- 4.5 Tabel Umur Responden
- 4.6 Tabel Pendidikan Terakhir Responden
- 4.7 Tabel Pendapatan Responden
- 4.8 Tabel Karakteristik Responden
- 4.9 Tabel Hasil Uji Validitas Budidaya Semi Mandiri (X)
- 4.9.1 Tabel Hasil Uji Validitas Budidaya Semi Mandiri (X)
- 4.10 Tabel Hasil Uji Validitas Kesejahteraan (Y)
- 4.10.1 Tabel Hasil Uji Validitas Kesejahteraan Petambak Udang (Y)
- 4.11 Tabel Hasil Uji Reliabilitas Budidaya Semi Mandiri (X)
- 4.12 Tabel Hasil Uji Reliabilitas Kesejahteraan (Y)
- 4.12.1 Tabel Hasil Uji Reliabilitas Variabel X dan Y
- 4.13 Tabel Hasil Uji Normalitas dengan Kolmogorov-Smirnov
- 4.14 Tabel Hasil Uji Homogenitas
- 4.15 Tabel Hasil Uji Analisis Regresi Linier Sederhana
- 4.16 Tabel Hasil Uji t (Parsial)
- 4.17 Data Tabulasi
- 4.18 Tabel T

DAFTAR GAMBAR

4.1 Gambar Histogram Normalitas

DAFTAR LAMPIRAN

1. Hasil Uji Data Distribusi Frekuensi
2. Hasil Uji Validitas Budidaya Semi Mandiri (X)
3. Hasil Uji Validitas Kesejahteraan (Y)
4. Hasil Uji Reliabilitas Budidaya Semi Mandiri (X)
5. Hasil Uji Reliabilitas Kesejahteraan (Y)
6. Hasil Uji Normalitas dengan Kolmogrov-Smirnov
7. Hasil Uji Homogenitas
8. Hasil Uji Analisis Regresi Linier Sederhana
9. Hasil Uji t (Parsial)
10. Data Jawaban Responden
11. Tabel t
12. Perizinan Kepada Kepala Desa Bumi Pratama Mandira
13. Foto Bersama Responden
14. SK Pembimbing
15. Surat Izin *Pra-Survey*
16. Surat Izin *Research*
17. Surat Tugas
18. Surat Balasan Izin Tugas
19. Surat Bebas Pustaka
20. Surat Keterangan Lulus Plagiasi
21. Form Bimbingan
22. Alat Pengumpul Data (APD)

23. Outline

24. Riwayat Hidup

BAB I

PENDAHULUAN

A. Latar Belakang Masalah

Kegiatan dari perusahaan adalah suatu kegiatan dari ekonomi yang dilakukan oleh suatu organisasi secara terbuka dan berkesinambungan mengenai suatu barang yang bergerak maupun tidak bergerak di bidang jasa bersaing dalam hal mutu dan kualitas dengan tujuan memperoleh profit atau laba. Bicara mengenai perusahaan, tidak terlepas dari bentuk-bentuk badan usaha seperti, Perseroan Terbatas (PT), Perseroan Firma (Fa), Perseroan Komanditer (Commanditaire Vennootschap / CV).¹ Perseroan Terbatas (PT) adalah salah satu jenis badan usaha yang dilindungi oleh badan hukum yang modalnya terdiri dari saham. Perseroan Firma (Fa) adalah kerja sama antara dua orang atau lebih yang secara bersama-sama mengorganisasikan perusahaan tersebut dengan maksud untuk mencari laba. Sedangkan yang dimaksud dengan perseroan komanditer (commanditaire vennootschap/CV) adalah suatu badan usaha yang mempersekutukan modal dananya dari dua orang atau lebih yang akan terbagi lagi menjadi dua jenis sekutu (pasif&aktif).

Secara umum tujuan dari perusahaan itu sendiri dibedakan menjadi dua, yaitu tujuan ekonomis dan tujuan sosial. Tujuan ekonomis yang berkenaan dengan tetap mempertahankan eksistensinya dalam mencari atau menciptakan laba, menciptakan pelanggan, dan menjalankan upaya-upaya

¹Kurniawan. “ *Tanggung Jawab Pemegang Saham Perseroan Terbatas Menurut Hukum Positif*”. Mimbar Hukum No. 1 / Februari 2014, 71.

pengembangan dengan memusatkan perhatian pada suatu kebutuhan yang dibutuhkan oleh masyarakat dalam produk yang diinginkan.

Sementara dalam tujuan sosial, suatu perusahaan diharapkan untuk memperhatikan keinginan investor, karyawan, maupun masyarakat luas. Jadi, kedua tujuan tersebut saling mendukung untuk tercapainya tujuan utama yaitu memberikan kepuasan kepada keinginan konsumen. Pada suatu sisi perusahaan diakui sebagai salah satu penggerak dan penompang ekonomi nasional.²

Perseroan terbatas (PT) merupakan subjek hukum yang berstatus badan hukum. Perseroan terbatas adalah suatu persekutuan untuk menjalankan usaha yang memiliki modal terdiri atas saham-saham, yang pemiliknya memiliki bagian sebanyak saham saham yang dimilikinya.³

Desa Bumi Pratama Mandira masyarakatnya mayoritas bekerja sebagai petambak udang di PT Wachyuni Mandira. PT Wachyuni Mandira adalah anak dari perusahaan PT Central Proteinaprima Tbk. Bentuk kerjasama antara petambak udang dan PT Wachyuni Mandira memiliki hubungan kerja sama yang disebut kemitraan. Para petambak udang ini akan di berikan pinjaman modal dan peralatan atau aset-aset yang dibutuhkan untuk pengoperasional tambak udang (termasuk benih udang yang akan dipelihara serta sembako untuk kebutuhan sehari-hari) dan pinjaman uang tunai. Keseluruhan nilai jual dan hasil budidaya udang yang dikerjakan akan di potong sebanyak biaya

² M. Fuad . Christin H et al., "*Pengantar Bisnis*" (Jakarta : PT Gramedia Pustaka Utama, 2000), 22.

³ Adrian Sutedi. "*Buku Pintar Hukum Perseroan Terbatas*". (Jakarta : Raih Asa Sukses, 2015), 6.

yang dibutuhkan selama pengoperasionalan tambak udang. Setelah di potong sebanyak biaya operasional maka akan dipotong kembali 70% untuk kebutuhan biaya lain-lain serta pembayaran hutang-hutang sebelumnya (jika memiliki hutang) dan sisanya yaitu sebanyak 30% akan diberikan kepada petambak udang sebagai hasil yang diperoleh atas pemeliharaan udang tersebut.

Namun, PT Wachyuni Mandira belum mampu menangani permasalahan sosial-ekonomi para petambak udang. Pada tahun 2017 PT Wachyuni Mandira dinyatakan pailit setelah dilakukan audit oleh pihak manajemen perusahaan dan tim audit independen. Yang mengakibatkan harus mem-PHK kurang lebih sebanyak 1.000 karyawan yang bekerja di perusahaan.

Kepailitan ini disebabkan karena adanya masalah dan kendala pada saat pengelolaan dilapangan, seperti halnya penjualan udang menurun sehingga mengakibatkan kerugian yang sangat besar. Tidak jarang pada saat pengelolaan dilapangan juga benih udang tersebut mengalami masalah seperti terjangkit penyakit dan harus di panen belum pada saatnya. Karena kepailitan ini lah petambak udang memegang sepenuhnya lahan tambak dan tidak lagi bermitra dengan PT Wachyuni Mandira dengan kata lain petambak udang ini sudah semi mandiri. Maksud dari semi mandiri itu sendiri ialah petambak udang sudah memegang alih sepenuhnya lahan tambak tersebut tetapi perusahaan masih menerima hasil panen udang tersebut, dengan kata lain perusahaan membeli hasil panen udang dari para petambak udang tersebut.

Lahan tambak untuk budidaya sudah di pegang penuh oleh para petambak, dan ada bukti sertifikat dari perusahaan yang menyatakan bahwa lahan itu sudah milik para petambak udang. Namun, untuk biaya modal dan biaya operasional yang tadinya dari perusahaan kini berasal dari petambak udang itu sendiri.

Padahal dari hasil pengamatan dan wawancara peneliti dengan beberapa petambak udang sebelum terjadinya kepailitan yang PT Wachyuni Mandira alami para petambak udang bisa dikatakan sejahtera. Karena, melihat para petambak udang yang bisa mencukupi kebutuhan sehari-hari, memenuhi kebutuhan psikologi, menyekolahkan anak-anaknya ke jenjang yang lebih tinggi. Yang mana dari ekonominya, tingkat pendapatan keluarga sebesar Rp 1.750.000 hasil gaji/upah dari perusahaan perbulan, dan untuk pendapatan dari penjualan udang bersih berkisar 20 juta (jika budidaya sampai dengan finish dan tidak ada kendala saat dilapangan). Kemudian dari tingkat pendidikan, bisa dikatakan anak-anak dari para petambak bisa sampai menempuh pendidikan di perguruan tinggi (jika para orang tua menabung dari hasil penjualan udang yang telah di alaminya). Untuk tingkat kesehatan keluarga dikatakan baik dikarenakan dari faktor pangan saja mereka bisa terpenuhi secara baik.

Pada saat masih bermitra dengan PT Wachyuni Mandira modal untuk memulai budidaya yang dimiliki para petambak itu di bantu oleh perusahaan, walaupun nantinya hasil dari budidaya akan di potong 70% . Namun, para petambak untuk memenuhi kebutuhan sehari-hari dari gaji/upah perbulan dari

perusahaan, dan bisa menyekolahkan anak-anaknya kejenjang yang lebih tinggi dari hasil budidaya yang mereka jalani selama enam puluh hari.

Melihat beberapa tahun ini setelah tidak lagi bermitra dengan PT Wachyuni Mandira, ada yang masuk dalam golongan sejahtera dan tidak. Yang dikatakan dengan sejahtera adalah yang mana mereka termasuk dalam kondisi terpenuhinya kebutuhan material, spiritual, dan sosial.⁴

Kesejahteraan juga memiliki banyak arti dari perspektif masing-masing individu. Kesejahteraan dapat diartikan secara luas yakni, kemakmuran, kebahagiaan, dan kualitas hidup manusia, baik pada tingkat individu, kelompok maupun masyarakat. Kesejahteraan juga bisa dilihat dari kemampuan individu untuk memenuhi kebutuhan barang dan jasanya yang dianggap penting dalam kehidupan berkeluarga. Jadi, kesejahteraan adalah terpenuhinya seluruh kebutuhan dalam memenuhi kebutuhan keluarga. Kesejahteraan dapat juga diukur dari kesehatan, keadaan ekonomi, kebahagiaan, dan kualitas hidup.⁵

Para petambak yang tetap melihat peluang, ulet, bekerja keras, yang paling penting adalah mempunyai modal untuk memulai budidaya semi mandiri mereka bisa mempunyai penghasilan yang melebihi penghasilannya dari sebelumnya yang masih bermitra dengan perusahaan, dikarenakan semua hasil yang di dapatkan adalah milik para petambak, dan tidak ada potongan.

⁴ Undang-Undang Nomor 11 Tahun 2009 tentang Kesejahteraan Sosial, dalam <https://pkh.kemsos.go.id/dokumen/DOCS20181009100453.pdf>, di ambil tanggal 22 September 2020, pukul 20:05.

⁵ Rosni Hamzah, "*Analisis Tingkat Kesejahteraan Masyarakat Nelayan Di Desa Dahari Selebar Kecamatan Talawi Kabupaten Batubara*," *Jurnal Geografi*, No. 1/2017, 57.

Dari penjabaran latar belakang diatas, peneliti tertarik untuk mengetahui dan membahas ***“PENGARUH BUDIDAYA SEMI MANDIRI TERHADAP KESEJAHTERAAN PETAMBAK UDANG DI PT WACHYUNI MANDIRA PASCA PAILIT TAHUN 2017”*** (*Studi Kasus di Desa Bumi Pratama Mandira, Kecamatan Sungai Menang, Kabupaten Ogan Komering Ilir, Sumatera Selatan*).

B. Identifikasi Masalah

Dengan landasan kerangka dari latar belakang yang telah dijelaskan diatas, peneliti telah mengidentifikasi masalah yang nantinya akan dijadikan bahan penelitian selanjutnya yaitu Pengaruh Budidaya Semi Mandiri terhadap Kesejahteraan Petambak Udang di PT Wachyuni Mandira Pasca Pailit tahun 2017.

C. Batasan Masalah

Batasan penelitian ini digunakan untuk membatasi permasalahan penelitian yang akan diteliti sehingga tidak menyimpang dari tujuan yang dikehendaki. Karena adanya keterbatasan waktu dan biaya untuk penelitian ini maka peneliti membatasi supaya bisa melakukan penelitian lebih mendalam. Mengingat keterbatasan sarana dan prasarana yang peneliti miliki, maka penelitian ini di batasi sebagai berikut :

1. Data penelitian yang diteliti oleh peneliti adalah data tahun 2021.
2. Lokasi penelitian ini dilaksanakan di Desa Bumi Pratama Mandira modul 2.

3. Yang diteliti oleh peneliti terkait dengan indikator kesejahteraan menurut Biro Statistik Indonesia.

Untuk itu peneliti memberi batasan penelitian ini memfokuskan tentang pengaruh budidaya semi mandiri terhadap kesejahteraan petambak udang di PT Wachyuni Mandira pasca pailit tahun 2017.

D. Rumusan Masalah

Dari latar belakang yang telah dijelaskan, maka rumusan masalah penelitian ini adalah bagaimana pengaruh budidaya semi mandiri terhadap kesejahteraan petambak udang di PT Wachyuni Mandira pasca pailit tahun 2017?

E. Tujuan dan Manfaat Penelitian

1. Tujuan Penelitian

Adapun yang menjadi tujuan dalam penelitian ini adalah, untuk mengetahui pengaruh budidaya semi mandiri terhadap kesejahteraan petambak udang di PT Wachyuni Mandira pasca pailit tahun 2017.

2. Manfaat Penelitian

Manfaat yang diharapkan dapat diperoleh dari penelitian ini adalah sebagai berikut, bagi para petambak udang di Desa Bumi Pratama Mandira, diharapkan bisa lebih memaksimalkan budidaya semi mandiri demi kesejahteraannya. Kemudian manfaat penelitian ini untuk para akademi supaya bisa menambah wawasan pengetahuan yang berkaitan tentang pengaruh budidaya semi mandiri terhadap

kesejahteraan, dan menjadi bahan referensi untuk penelitian selanjutnya.

F. Penelitian yang Relevan

Penelitian relevan adalah penelitian terdahulu. Dalam usaha penelusuran yang dilakukan peneliti mendapatkan dan menemukan beberapa penelitian sebelumnya sebagai usaha perbandingan, sekaligus mencari objek kajian penting dari penelitian yang lainnya. Seperti skripsi yang disusun oleh :

Penelitian skripsi dengan judul Pengaruh Keberadaan Usaha Terasi Terhadap Kesejahteraan Masyarakat Di Dusun Jor Desa Jerowaru Kecamatan Jerowaru Kabupaten Lombok Timur oleh Nur Ismail, Jurusan Ekonomi Syariah.⁶

Penelitian skripsi dengan judul Pengaruh Pengembangan Budidaya Rumput Laut Terhadap Kesejahteraan Masyarakat Pesisir di Pesisir Timur Laut Lombok Provinsi NTB (studi kasus Desa Pemongkong – Kecamatan Keruak) oleh Rahmi Purnomowati.⁷

Penelitian skripsi dengan judul Pengaruh Investasi terhadap Pertumbuhan Ekonomi dan Penyerapan Tenaga Kerja Serta Kesejahteraan Masyarakat di Provinsi di Indonesia oleh Rini Sulistiawati.⁸

⁶Nur Ismail, “Pengaruh Keberadaan Usaha Terasi Terhadap Kesejahteraan Masyarakat Di Dusun Jor Desa Jerowaru Kecamatan Jerowaru Kabupaten Lombok Timur”, (Skripsi, Universitas Islam Negeri (UIN) Mataram , Mataram, 2017).

⁷Rahmi Purnomowati, “Pengaruh Pengembangan Budidaya Rumput Laut Terhadap Kesejahteraan Masyarakat Pesisir di Pesisir Timur Lombok Provinsi NTB (studi kasus Desa Pemongkong – Kecamatan Keruak),” *Jurnal Agribisnis*, No.1/Juni 2015.

⁸ Rini Sulistiawati, “Pengaruh Investasi terhadap Pertumbuhan Ekonomi dan Penyerapan Tenaga Kerja Serta Kesejahteraan Masyarakat di Provinsi di Indonesia,” *Jurnal Ekonomi Bisnis dan Kewirausahaan*, No.1/ 2012.

Berdasarkan penelitian terdahulu diatas memiliki persamaan yaitu dalam hal yang diteliti mengenai kesejahteraan, sedangkan perbedaannya adalah yang mempengaruhi kesejahteraannya.

BAB II

LANDASAN TEORI

A. Kajian Teori

1. Budidaya

a. Definisi Budidaya

Budidaya adalah suatu bentuk kegiatan dalam proses produksi perikanan. Dalam suatu kegiatan budidaya harus adanya organisme yang akan dibudidayakan, media hidup organisme, dan wadah/ tempat untuk budidaya, syarat tersebut agar terlaksananya suatu budidayakan. Dalam penelitian ini, peneliti meneliti di para petambak yang membudidayakan udang vaname. Vaname merupakan salah satu jenis udang yang sering di budidayakan.¹ Keberadaan udang vaname ini sudah bukan hal yang asing lagi bagi para petambak, dimana udang vaname mampu menggantikan udang windu karena kelebihanannya dan profit yang cukup menjanjikan.²

Budidaya terdiri dari beberapa indikator yaitu:

1. Sumber modal (milik sendiri atau pinjaman dari luar)

Asal modal petambak udang untuk proses budidaya udang dalam satu kali budidaya.

¹ Sulastris Arsad et al. "Studi Kegiatan Budidaya Pembesaran Udang Vaname (*Litopenaeus vannamei*) Dengan Penerapan Sistem Pemeliharaan Berbeda," Jurnal Ilmiah Perikanan dan Kelautan, No. 1/ 2017, 2.

² Slamet Subyakto et al. "Budidaya Udang *Vannamei* (*Litopenaeus vannamei*) Semiintensif Dengan Metode Sirkulasi Tertutup Untuk Menghindari Serangan Virus," Jurnal Ilmiah Perikanan dan Kelautan, No. 2/2009, 121.

2. Hasil Produksi

Banyaknya hasil udang yang dihasilkan petambak udang dari proses usaha dihitung dengan satuan kilogram yang diperoleh dalam jangka waktu satu kali periode budidaya.

3. Pendapatan

Pendapatan bersih yang diperoleh dari budidaya tambak udang dalam satu periode.³

b. Budidaya Semi Mandiri

Budidaya semi mandiri adalah suatu bentuk kegiatan proses produksi perikanan, tetap harus adanya organisme yang akan dibudidayakan, media hidup organisme dan tempat untuk organisme dibudidayakan. Dikatakan budidaya semi mandiri ini dikarenakan petambak udang di PT Wachyuni Mandira sudah tidak lagi bergantung dengan PT tersebut pasca pailit tahun 2017 lalu.

Jadi, mereka menamakan budidayanya adalah budidaya semi mandiri yang mana, para petambak udang untuk membudidayakan udangnya sudah mandiri, dari awal mencari organisme yang akan dibudidayakan yakni udang, media hidup organisenya, aset-aset untuk menunjang pembudidayaannya para petambak mencari sendiri menggunakan modal sendiri. Dikatakan dengan semi mandiri yakni, walaupun dari awal pencarian organisme atau benih udang sampai mencari aset yang digunakan untuk panen udang dibiayai mandiri oleh

³ | Gusti Made Firda Satriana. "Deskripsi Usaha Petani Tambak Udang Vannamei di Desa Dipasena Sentosa Tulang Bawang Tahun 2016". Jurnal Ilmu Pendidikan Unila, Oktober 2017, 5.

para petambak, namun pihak PT Wachyuni Mandira masih menerima dari hasil panen udang para petambak dengan kata lain para petambak bisa menjual hasil panennya kepada pihak PT.⁴

2. Wirausaha

Wirausaha adalah peluang seseorang yang dijalankan dengan tujuan untuk memperoleh keuntungan dan kemungkin memperoleh kerugian yang tidak terhingga berdasarkan skala prioritas maupun kualitas seseorang, sehingga orang yang berwirausaha itu orang-orang yang mempunyai kepribadian yang tangguh, ulet, pekerja keras, pantang menyerah, dan mampu membaca peluang.⁵ Seorang wirausaha mengembangkan bisnis dengan cara membuka kesempatan dengan memanfaatkan sumber daya yang diperlukan. Ada 6 manfaat berwirausaha, diantaranya adalah :

1. Adanya kebebasan untuk mengendalikan nasib sendiri.
2. Melakukan perubahan, dengan cara mengkombinasikan wujud kepedulian terhadap berbagai masalah ekonomi dan sosial.
3. Mencapai potensi diri sepenuhnya, memiliki usaha sendiri, memberikan kekuasaan, membuat seorang wirausaha mengikuti minat hobinya.
4. Berperan aktif dengan masyarakat dan mendapat pengakuan oleh masyarakat atas usahanya.

⁴ Hasil wawancara dengan petambak udang di Desa Bumi Pratama Mandira

⁵ Eko Agus Alfianto." *Kewirausahaan: Sebuah Kajian Pengabdian Kepada Masyarakat*," Jurnal Heritage, No.2/Januari 2012, 34.

5. Melakukan sesuatu yang disukai dan menumbuhkan rasa semangat dalam mengerjakan pekerjaannya.⁶

3. Kemandirian

Menurut Kamus Besar Bahasa Indonesia (KBBI), kemandirian berasal dari kata mandiri yang berarti dalam keadaan dapat berdiri sendiri, tidak bergantung pada orang lain.⁷

Kemandirian akan memperlihatkan suatu perilaku yang eksploratif, mampu dalam mengambil keputusan, percaya diri serta menjadikan diri lebih kreatif, lebih bisa bertindak kritis dan terarah pada tujuan dan mampu mengendalikan diri.

Ada 3 aspek kemandirian, yaitu :

1. Kemandirian Emosional

Kemandirian yang merujuk kepada bisa dikembangkannya mengenai individu atau ketergantungan mereka dari pemenuhan kebutuhan-kebutuhan dari orang lain.

2. Kemandirian Perilaku

Kemandirian dari perilaku bebas untuk berbuat atau bertindak tanpa tergantung pada bimbingan dari orang lain.

⁶ Rintan Saragih. “ *Membangun Usaha Kreatif, Inovatif dan Bermanfaat Melalui Penerapan Kewirausahaan Sosial*, ” Jurnal Kewirausahaan, No. 2 / Desember 2017, 27.

⁷ Kamus Besar Bahasa Indonesia, dalam <https://kbbi.web.id/mandiri> , di ambil tanggal 21 September 2020, pukul 13:15.

3. Kemandirian Nilai

Kemandirian mengenai kemampuan seseorang dalam mengambil suatu keputusan dan menetapkan pilihan akhir yang lebih berpegang pada prinsip awal.⁸

4. Kesejahteraan

a. Definisi Kesejahteraan

Menurut Undang-Undang Nomer 11 Tahun 2009, Kesejahteraan Sosial adalah kondisi terpenuhinya kebutuhan material, spiritual, dan sosial warga negara agar dapat hidup layak dan mampu mengembangkan diri, sehingga dapat melaksanakan fungsi sosialnya.⁹

Menurut Kamus Besar Bahasa Indonesia (KBBI) Sejahtera atau kesejahteraan dapat di definisikan sebagai hal atau keadaan sejahtera, keamanan, keselamatan, ketentraman jiwa, kesehatan jiwa.¹⁰

Kesejahteraan juga memiliki banyak arti dari perspektif masing-masing individu. Kesejahteraan dapat diartikan secara luas yakni, kemakmuran, kebahagiaan, dan kualitas hidup manusia, baik pada tingkat individu, kelompok maupun masyarakat. Kesejahteraan juga bisa dilihat dari kemampuan individu untuk memenuhi kebutuhan barang dan jasanya yang dianggap penting dalam kehidupan

⁸ Sri Astuti. "Faktor-Faktor yang Mempengaruhi Kemandirian Untuk Berwirausaha Pada Siswa SMK," Jurnal Pendidikan Vokasi, No. 3/November 2013, 338.

⁹ Undang-Undang Nomor 11 Tahun 2009 tentang Kesejahteraan Sosial, dalam <https://pkh.kemsos.go.id/dokumen/DOCS20181009100453.pdf>, di ambil tanggal 22 September 2020, pukul 20:05.

¹⁰ Kamus Besar Bahasa Indonesia, dalam <https://kbbi.web.id/sejahtera>, di ambil tanggal 22 September 2020, pukul 20:30.

berkeluarga. Jadi, kesejahteraan adalah terpenuhinya seluruh kebutuhan dalam memenuhi kebutuhan keluarga.¹¹ Kesejahteraan dapat juga diukur dari kesehatan, keadaan ekonomi, kebahagiaan, dan kualitas hidup.

Kesejahteraan selalu dikaitkan dengan materi, dimana semakin tinggi produktivitas yang kita jalankan akan semakin tinggi juga pendapatan yang kita dapatkan. Dan juga ukuran dari kesejahteraan juga dilihat dari non materi seperti, kesehatan, tingkat pendidikan, kebahagiaan. Kebanyakan dari masyarakat pada umumnya, menganggap bahwa dalam keluarga yang sejahtera itu mampu menyekolahkan anggota keluarga sampai jenjang pendidikan yang lebih tinggi. Sama halnya dengan, semakin tinggi tingkat pendidikan seseorang dapat membawa keluarganya lebih sejahtera dikarenakan dapat memberi timbal balik untuk keluarganya seperti mendapatkan pekerjaan yang baik, mapan dan dapat mencukupi pendapatan.¹²

b. Macam - macam Kesejahteraan

Kesejahteraan di bagi menjadi dua macam, yaitu :

1. Kesejahteraan Perorangan

Kesejahteraan perorangan meliputi, kejiwaan (*state of mind*) dengan kata lain perorangan yang diakibatkan oleh pendapatan kemakmuran dan faktor ekonomi lainnya.

¹¹ Rosni Hamzah, "Analisis Tingkat Kesejahteraan Masyarakat Nelayan Di Desa Dahari Selebar Kecamatan Talawi Kabupaten Batubara," *Jurnal Geografi*, No. 1/2017, 57.

¹² Astriana Widyastuti, "Analisis Hubungan Antara Produktivitas Pekerja Dan Tingkat Pendidikan Pekerja Terhadap Kesejahteraan Keluarga Di Jawa Tengah Tahun 2009," *Economics Development Analysis Journal* 1 (1) 2012, 2.

Kesejahteraan perorangan ini sama saja dengan tingkat terpenuhinya dari individu yang bersangkutan.

2. Kesejahteraan Masyarakat

Kesejahteraan masyarakat ialah kesejahteraan semua orang secara keseluruhan anggota masyarakat.¹³

c. Tingkat Kesejahteraan

Yang dimaksud dengan tingkat kesejahteraan adalah keadaan suatu masyarakat dimana apakah berada dalam kategori sejahtera atau tidak. Tingkat kesejahteraan dibagi menjadi 5 tahap :

1. Tahapan Keluarga Pra Sejahtera (KPS)

Keluarga Pra Sejahtera yaitu, keluarga yang tidak memenuhi salah satu dari 6 indikator Keluarga Sejahtera 1 (KS 1) atau indikator kebutuhan dasar (*basic needs*) seperti, makan 2 kali sehari, memiliki pakaian, memiliki rumah, bila ada anggota keluarga yang sakit di bawa ke sarana kesehatan.

2. Tahapan Keluarga Sejahtera I

Keluarga Sejahtera 1 adalah keluarga yang dapat memenuhi 6 indikator tahapan KS 1 tetapi tidak memenuhi 8 tahapan indikator Keluarga Sejahtera II atau indikator kebutuhan psikologis (*psychological needs*).

¹³ Wardatul Asriyah, “ *Strategi Peningkatan Kesejahteraan Ekonomi Masyarakat Melalui Usaha Tambak Di Desa Babalan Kecamatan Wedung Kabupaten Demak Jawa Tengah* “ (Skripsi Universitas Islam Negeri Sunan Kalijaga Yogyakarta, 2007).

3. Tahapan Keluarga Sejahtera II

Keluarga Sejahtera II adalah keluarga yang dapat memenuhi 6 indikator KS I, dan 8 indikator KS II, tetapi tidak memenuhi 5 indikator KS III atau kebutuhan pengembangan (*developmental needs*) dari keluarga.

4. Tahapan Keluarga Sejahtera III

Keluarga Sejahtera III adalah keluarga yang mampu memenuhi 6 indikator KS I, 8 indikator KS II, dan 5 indikator KS III, tetapi tidak memenuhi 2 indikator KS III Plus atau indikator aktualisasi diri (*self esteem*) keluarga.

5. Tahapan Keluarga Sejahtera III Plus

Keluarga Sejahtera III Plus adalah keluarga yang dapat memenuhi 6 indikator KS I, 8 indikator KS II, 5 indikator KS III dan 2 indikator tahapan KS III Plus.¹⁴

d. Indikator Kesejahteraan

Konsep kesejahteraan dapat dikatakan sebagai padanan makna dari martabat manusia yang dapat dilihat dari empat indikator yakni , rasa aman (security), kesejahteraan (welfare), kebebasan (freedom), jati diri (identity).

Menurut Biro Pusat Statistik Indonesia tahun 2000, menjelaskan bahwa guna melihat tingkat kesejahteraan rumah tangga suatu wilayah ada beberapa indikator yang bisa dijadikan tolak ukur , antara lain :

¹⁴ Rosni, "Analisis Tingkat Kesejahteraan Masyarakat Nelayan Di Desa Dahari Selebar Kecamatan Talawi Kabupaten Batubara". Jurnal Geografi, No. 1/2017, 59.

1. Tingkat pendapatan keluarga.
2. Komposisi pengeluaran rumah tangga untuk pangan.
3. Pengeluaran rumah tangga non-pangan untuk tabungan.
4. Tingkat pendidikan keluarga.
5. Tingkat ekonomi mengalami peningkatan.
6. Kondisi perumahan dan fasilitas yang dimiliki seseorang dalam rumah tangga.¹⁵

e. Kesejahteraan dalam Islam

Kesejahteraan dalam Islam meliputi kesejahteraan baik dari sisi materi dan non materi. Kesejahteraan dalam ekonomi Islam adalah kesejahteraan secara menyeluruh, yakni kesejahteraan secara material dan spriritual. Konsep kesejahteraan dalam ekonomi Islam tidak hanya diukur berdasarkan nilai ekonomi saja, tetapi juga mencakup nilai moral, spiritual dan juga nilai sosial. Sehingga kesejahteraan berdasarkan Islam mempunyai konsep yang lebih mendalam.

Kesejahteraan hidup seseorang pada kenyataannya memiliki banyak indikator yang dapat diukur. Pengukuran tingkat kesejahteraan seseorang juga mengalami perubahan dari waktu ke waktu.

Kesejahteraan menurut Pusat Pengkajian dan Pengembangan Ekonomi Islam (P3EI), mencakup dua pengertian, yakni :

1. Kesejahteraan holistik dan seimbang, yaitu kecukupan materi yang didukung oleh terpenuhinya kebutuhan spiritual serta mencakup

¹⁵ Biro Pusat Statistik Tahun 2000.

individu dan sosial. Manusia terdiri atas unsur fisik dan jiwa, karenanya kebahagiaan haruslah menyeluruh dan seimbang diantara keduanya.

2. Kesejahteraan di dunia dan akhirat (*falah*), sebab manusia tidak hanya hidup di alam dunia saja tetapi juga di alam setelah kematian atau kemusnahan dunia (*akhirat*). Kecukupan materi di dunia ditunjukkan dalam rangka untuk memperoleh kecukupan di akhirat. Jika kondisi ideal ini tidak tercapai maka kesejahteraan di akhirat tentu lebih diutamakan, sebab ini merupakan sesuatu yang abadi dan lebih bernilai (*valuable*) dibanding kehidupan dunia.¹⁶

Rujukan mengenai kesejahteraan dalam Islam terdapat pada surah An-Nissa Ayat 9 tentang kesejahteraan :

وَلْيَخْشَ الَّذِينَ لَوْ تَرَكَوْا مِنْ خَلْفِهِمْ ذُرِّيَّةً ضِعْفًا خَا فُؤَا عَلَيْهِمْ فَلْيَتَّقُوا اللَّهَ وَلْيَقُولُوا قَوْلًا سَدِيدًا

Artinya : “ Dan hendaklah takut (kepada Allah) orang-orang yang sekiranya mereka meninggalkan keturunan yang lemah di belakang mereka yang mereka khawatir terhadap (kesejahteraan)Nya. Oleh sebab itu, hendaklah mereka bertakwa kepada Allah, dan hendaklah mereka berbicara dengan tutur kata yang benar”.¹⁷

5. Pendapatan

Pendapatan adalah salah satu indikator untuk mengukur kesejahteraan seseorang atau masyarakat, sehingga pendapatan masyarakat

¹⁶ Ziauddin Sardar. “ Kesejahteraan Dalam Perpesktif Islam Pada Karyawan Bank Syariah”. Jurnal Ekonomi Syariah dan Terapan No. 5 / Mei 2016, 394-395.

ini mencerminkan kemajuan ekonomi suatu masyarakat. Pendapatan individu merupakan pendapatan uang diterima seluruh rumah tangga dalam perekonomian dari pembayaran atas penggunaan faktor-faktor produksi yang dimilikinya dan dari sumber lain.

Pendapatan adalah jumlah penghasilan yang diterima oleh penduduk atas hasil kerjanya selama satu periode tertentu, baik harian, mingguan, bulanan maupun tahunan. Kegiatan usaha pada akhirnya akan memperoleh pendapatan berupa nilai uang yang diterima dari penjualan produk yang dikurangi biaya yang telah dikeluarkan.¹⁸

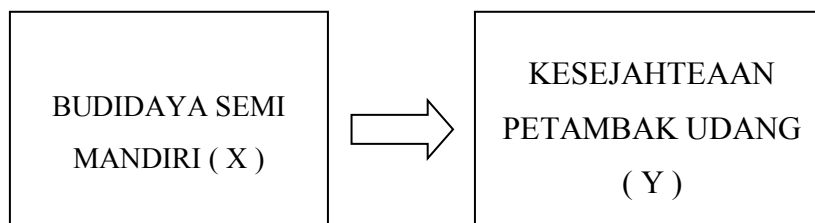
Menurut mikroekonomi, istilah pendapatan khususnya dipakai berkenaan dengan aliran penghasilan dalam suatu periode waktu yang berasal dari penyediaan faktor-faktor produksi seperti, sumber daya alam, tenaga kerja dan modal. Pendapatan dihasilkan oleh kegiatan-kegiatan perusahaan dalam memanfaatkan faktor-faktor produksi.¹⁹

6.Kerangka Berpikir

Berdasarkan latar belakang masalah dalam penelitian ini dapat disusun suatu kerangka berpikir dengan tujuan untuk menjelaskan arah dan maksud dari tujuan penelitian ini. Untuk memudahkan dalam pemahaman kerangka berpikir, maka peneliti menggambarkan sebagai berikut :

¹⁸ Fatmawati M. Lumintang. “ *Analisis Pendapatan Petani Padi Di Desa Teep Kecamatan Langowan Timur*”. Jurnal EMBA No. 3 / September 2013, 992.

¹⁹ Puji Yuniarti. “ *Analisis Faktor-Faktor Yang Mempengaruhi Pendapatan Pedagang di Pasar Tradisional Cinere Depok*”. Jurnal Sekertari dan Manajemen No. 1/ Maret 2019, 166.



Maksud dari kerangka berpikir ini adalah budidaya semi mandiri (x) dan kesejahteraan petambak udang (y), apakah ada pengaruh budidaya semi mandiri terhadap kesejahteraan para petambak udang di Desa Bumi Pratama Mandira.

Berdasarkan kerangka berpikir, maka peneliti mengajukan hipotesis atau dugaan sementara. Hipotesis adalah suatu dugaan sementara terhadap suatu permasalahan penelitian, bahwa suatu hipotesis harus dibuktikan keabsahan atau kebenarannya, apakah dapat diterima menjadi suatu pernyataan yang permanen maupun tidak. Hipotesis yang digunakan di penelitian ini adalah hipotesis alternatif, yakni :

Hipotesis Nol (H_0) : Di duga tidak ada pengaruh budidaya semi mandiri terhadap kesejahteraan petambak udang.

Hipotesis Alternatif (H_a) : Di duga ada pengaruh budidaya semi mandiri terhadap kesejahteraan petambak udang.

BAB III

METODE PENELITIAN

A. Rancangan Penelitian

Metode penelitian yang digunakan dalam penelitian ini adalah penelitian deskriptif dengan pendekatan kuantitatif yang bertujuan mengungkapkan sesuatu apa adanya. Penelitian deskriptif ini akan menjelaskan mengenai fenomena yang terjadi dalam suatu kejadian, menganalisis masalah yang ada serta memberikan solusi untuk membantu menyelesaikan masalah tersebut.

Pendekatan Penelitian kuantitatif adalah kemampuan untuk melakukan generalisasi hasil penelitian, seberapa jauh penelitian tersebut dapat digeneralisasi pada populasi.¹ Dengan kata lain metode yang digunakan untuk meneliti pada populasi atau sampel tertentu, pengumpulan dan instrumen penelitian, analisis yang bersifat statistik/kuantitatif. Pada dasarnya pendekatan kuantitatif adalah suatu penelitian yang menggunakan pendekatan deduktif-induktif. Tujuan studi kasus ini adalah melakukan penyelidikan secara mendalam mengenai subjek tertentu untuk memberikan gambaran yang lengkap.

B. Definisi Operasional Variabel

Variabel penelitian adalah suatu hal yang berbentuk apa saja yang ditetapkan oleh peneliti untuk dipelajari dan di pahami sehingga pada akhirnya bisa memperoleh suatu informasi tentang hal tersebut kemudian bisa di ambil kesimpulan. Ada dua macam variabel yaitu :

¹ Mohammad Mulyadi. "Penelitian Kuantitatif dan Kualitatif serta Dasar Menggabungkannya ". Jurnal Studi Komunikasi dan Media, No. 1 / Januari-Juni 2011, 131.

1. Variabel Bebas (*Independen Variabel*)

Variabel bebas adalah variabel yang mempengaruhi atau yang menjadi sebab perubahannya atau munculnya variabel dependen.² Dikatakan variabel bebas dikarenakan bebas dalam mempengaruhi variabel lainnya. Variabel bebas dalam penelitian ini adalah “Budidaya Semi Mandiri” (X).

2. Variabel Terikat (*Dependent Variabel*)

Variabel terikat adalah variabel yang dipengaruhi atau yang menjadi akibat karena adanya variabel bebas. Variabel terikat ini biasanya disebut dengan variabel output, kriteria dan konsekuen.³ Variabel terikat pada penelitian ini adalah “Kesejahteraan Petambak Udang” (Y).

² Deni Darmawan, *Metode Penelitian Kuantitatif* (Bandung : PT Remaja Rosdakarya), 108–109.

³ *Ibid*, 109.

Tabel 3.1

Tabel Definisi Operasional Variabel

Variabel	Definisi Konsep	Indikator	Sumber
Budidaya Semi Mandiri	Kegiatan proses produksi udang, yang modal untuk membeli benih dan biaya operasional di tanggung oleh petambak, namun PT masih mau menerima hasil penjualan.	<ol style="list-style-type: none"> 1. Sumber Modal 2. Hasil Produksi 3. Pendapatan 	<ol style="list-style-type: none"> 1. Wawancara dengan petambak udang. 2. I Gusti Made Firda Satriana. "Deskripsi Usaha Petani Tambak Udang Vannamei di Desa Dipasena Sentosa Tulang Bawang Tahun 2016". Jurnal Ilmu Pendidikan Unila, Oktober 2017, 5.
Kesejahteraan	Kesejahteraan Sosial adalah kondisi tepenuhinya kebutuhan material, spiritual, dan sosial warga negara agar dapat hidup layak dan mampu mengembangkan diri, sehingga dapat melaksanakan fungsi sosialnya	<ol style="list-style-type: none"> 1. Tingkat pendapatan keluarga. 2. Komposisi pengeluaran rumah tangga untuk pangan. 3. Pengeluaran rumah tangga non-pangan untuk tabungan. 4. Tingkat pendidikan keluarga. 5. Tingkat ekonomi mengalami peningkatan. 6. Kondisi perumahan dan fasilitas yang dimiliki seseorang dalam rumah tangga 	<ol style="list-style-type: none"> 1. Undang-Undang Nomor 11 Tahun 2009 tentang Kesejahteraan Soaial 2. Biro Pusat Statistik Tahun 2020

C. Populasi, Sampel dan Teknik Sampling

1. Populasi

Populasi adalah sumber data dalam suatu penelitian yang memiliki jumlah banyak atau luas. Jika suatu data itu diambil dari populasi akan memerlukan biaya dan waktu yang cukup banyak. Alternatif lainnya adalah dengan penelitian sering dilakukan pemilihan responden atau sumber data yang tidak begitu banyak dari populasi, akan tetapi harus tetap mewakili. Proses itu dikatakan dengan teknik sampling.⁴

Populasi dalam penelitian ini ada petambak udang di Desa Bumi Pratama Mandira 5.004 petambak udang.⁵

2. Sampel

Sampel yang berarti contoh. Maksudnya tentang contoh akan sama dengan keseluruhan individu dari mana sampel itu diambil, karena contoh mempunyai ciri yang sama dengan keseluruhan yang menjadi sumbernya. Untuk menentukan jumlah sampel, peneliti disini menggunakan rumus Slovin sebagai berikut :

$$N = \frac{N}{1 + N(e)^2}$$

Keterangan :

n : Ukuran Sampel

N : Ukuran Populasi

⁴ *Ibid*, 137.

⁵ *Buku Profil Desa Bumi Pratama Mandira Tahun 2021*

e : Batas toleransi kesalahan (error tolerance) = 0,1 (10%)

3. Teknik Sampling

Teknik sampling adalah salah satu bagian dari proses penelitian dengan mengumpulkan data dari target penelitian terbatas yang terbatas. Dapat disimpulkan bahwa sampling adalah suatu data yang di dapat dari suatu penelitian survei yang mengandalkan pada data yang diambil dari sampel.⁶

Teknik pengambilan sampling pada penelitian ini menggunakan purposive sampling yang mengacu pada para petambak udang di Desa Bumi Pratama Mandira yang menjalankan budidaya semi mandiri. Purposive sampling adalah responden yang terpilih menjadi sampel atas dasar pertimbangan peneliti sendiri.⁷

D. Teknik Pengumpulan Data

Teknik pengumpulan data ini sangatlah penting, dikarenakan teknik pengumpulan data adalah kunci dari penelitian, tanpa adanya teknik penelitian data , penelitian tidak akan berjalan . untuk memperoleh data untuk penelitian ini, peneliti menggunakan beberapa teknik pengumpulan data, yakni :

1. Wawancara

Wawancara atau biasa disebut dengan interview adalah sebuah dialog yang digunakan oleh pewawancara untuk mendapatkan informasi

⁶ Purwanto, *Metodologi Penelitian Kuantitatif untuk Psikologi dan Pendidikan* , (Yogyakarta : Penata Aksara), 243.

⁷ Deni Darmawan, *Metode Penelitian Kuantitatif*, 152.

dari orang yang di wawancarai. Wawancara ini bertujuan untuk mendapatkan data tertentu.⁸

Dalam metode wawancara yang dilakukan oleh peneliti adalah peneliti melakukan wawancara dengan para petambak udang di Desa Bumi Pratama Mandira.

2. Kuesioner

Kuesioner adalah teknik pengumpulan data yang dilakukan dengan cara memberikan pertanyaan atau pernyataan tertulis kepada responden untuk di jawab. Teknik pengumpulan data menggunakan kuesioner ini merupakan teknik yang efisien bila peneliti paham dengan variabel yang akan diukur dan mengetahui apa yang dapat di harapkan dari responden. Kuesioner ini dapat digunakan untuk responden yang cukup besar.⁹

Kuesioner yang dipakai adalah model tertutup, yang artinya kuesioner yang di sebarakan sudah ada jawaban yang telah tersedia maka responden tinggal memilih jumlah jawaban yang sudah disediakan oleh peneliti.

E. Instrumen Penelitian

Instrumen penelitian adalah suatu alat yang digunakan untuk mengukur, menganalisis, dan menyajikan data-data secara sistematis dan obyektif dengan maksud untuk memecahkan masalah atau menguji kebenaran suatu hipotesis. Instrumen penelitian ini suatu hal yang sangat penting dalam suatu penelitian.

⁸ Asep Kurniawan, *Metodologi Penelitian Pendidikan*, (Bandung : PT REMAJA ROSDAKARYA), 168.

⁹ Sugiyono, *Metode Penelitian Kuantitatif Kualitatif Dan R&D*, 142.

Karena dengan adanya instrumen, mutu suatu penelitian yang dibuat memiliki kriteria yang baik, maka mutu penelitiannya juga baik, begitupun sebaliknya.¹⁰

Instrumen penelitian yang akan digunakan tergantung dengan jenis data yang akan di perlukan oleh peneliti dan yang sesuai dengan masalah dalam penelitian tersebut.

Instrumen penelitian dalam penelitian ini menggunakan angket atau kuesioner dengan skala likert yang menjadi pengukurannya. Skala likert biasanya digunakan untuk mengukur sikap, pendapat, dan persepsi seseorang atau sekelompok orang tentang fenomena sosial. Dengan skala likert, maka variabel yang akan diukur dijabarkan menjadi indikator variabel. Kemudian indikator tersebut dijadikan sebagai titik tolak untuk menyusun item-item instrumen yang dapat berupa pernyataan atau pernyataan.¹¹

Tabel 3.2

Tabel Skala Likert

Alternatif	Keterangan	Skor Positif
A	Sangat Setuju	5
B	Setuju	4
C	Kurang Setuju	3
D	Tidak Setuju	2
E	Sangat Tidak Setuju	1

¹⁰ Zaenal Arifin. “ *Kriteria Instrumen dalam suatu Penelitian*”. Jurnal Theorems, No. 1 / Juli 2017, 29.

¹¹ Sugiyono. “*Metode Penelitian Pendidikan Pendekatan Kuantitatif, Kualitatif, dan R&D*”,134-135.

F. Teknik Analisis Data

1. Uji Instrumen

a. Uji Validitas

Uji validitas adalah suatu alat yang digunakan untuk mengukur atau menguji valid atau sahnyanya sesuatu yang hendak diukur. Alat ukur itu adalah kuesioner. Dengan demikian kuesioner sebagai alat ukur harus sesuai dengan apa yang hendak diukur. Dengan begitu, untuk mengetahui valid atau tidaknya validitas itu dengan cara mengukur korelasi antara skor atau nilai dengan tiap-tiap item atau pertanyaan dengan skor kuesioner tersebut.¹²

Hasil dari perhitungan yang diperoleh akan dibandingkan dengan angka kritis tabel korelasi pada taraf signifikan 0,1 . Apabila hasil perhitungan korelasi product moment sama dengan atau lebih nilai R pada angka kritis, maka pertanyaan tersebut dikatakan tidak valid.

Untuk mengukur uji validitas menggunakan rumus :

$$R_{xy} = \frac{N \sum XY - \sum X \cdot \sum Y}{\sqrt{(N \sum X^2 - (\sum X)^2) - N \sum Y^2 - (\sum Y)^2}}$$

Keterangan :

r_{xy} : koefisien korelasi

x : skor item

y : skor total

n : banyaknya subyek

¹² Ristya Widi E. “ Uji Validitas dan Reabilitas dalam Penelitian Epidemiologi Kedokteran Gigi”. Stmagtonatic, No. 1/2011, 27.

b. Uji Reliabilitas

Reliabilitas adalah indeks yang menunjukkan sejauh mana suatu alat ukur itu dapat diandalkan. Disini peneliti menggunakan teknik Alfa Conbarch. Teknik Alfa Conbarch yang berarti pengujian reliabilitas yang dilakukan untuk menguji instrumen yang memiliki jawaban benar lebih dari 1. Instrumen tersebut yang berbentuk esai, angket/kuesioner. Reliabilitas di anggap reliabel apabila t hitung > t tabel.

Rumus dari teknik Alfa Conbarch sebagai berikut :

$$r_i = \frac{k}{(k-1)} \left\{ 1 - \frac{\sum S_i^2}{S_t^2} \right\}$$

Keterangan :

r_i : reliabilitas instrumen

k : banyaknya item soal

$\sum S_i^2$: jumlah varians skor item

S_t^2 : varians total¹³

Suatu instrumen bisa dikatakan relible jika, koefisien Alfa Cronbarch lebih dari 0.60 . Untuk memudahkan dalam menghitung hasil dari instrumen validitas peneliti menggunakan aplikasi SPSS 21 supaya lebih mempermudah peneliti.

¹³ Febrianawati Yusup. “ Uji Validitas dan Reliabilitas Instrumen Penelitian Kuantitatif”. Jurnal Tarbiyah : Jurnal Ilmiah Kependidikan, No. 1/Januari-Juni 2018, 19-22.

2. Uji Asumsi Klasik

a. Uji Normalitas

Salah satu metode yang bisa digunakan untuk melihat masalah dalam normalitas adalah dengan uji Kolmogorov-Smirnov yang digunakan untuk melihat atau mengetahui apakah sampel yang berasal dari populasi ini berdistribusi dengan normal.

Pada penelitian ini, pengujian normalitas menggunakan uji One Sample Kolmogorov-Smirnov yang mana menggunakan dasar kriteria , jika taraf signifikansi $>0,1$ maka data tersebut dinyatakan berdistribusi normal , dan sebaliknya jika taraf signifikansi $<0,1$ maka data tersebut dinyatakan tidak berdistribusi normal.¹⁴

b. Uji Homogenitas

Uji homogenitas merupakan untuk mengetahui apakah data yang didapatkan homogen atau tidak. Tujuan dari uji homogenitas ini adalah untuk membuktikan apakah data yang akan di analisis itu memiliki varians yang sama atau tidak dengan setiap kelompoknya.

¹⁴ Rizky Primadita Ayuwardani. “ Pengaruh Informasi Keuangan dan Non Keuangan terhadap Underpricing Harga Saham Pada Perusahaan yang Melakukan Initial Public Offering ”. Jurnal Nominal, No. 1/2018, 148.

Kriteria pengujian homogenitas, sebagai berikut :

1. Jika nilai signifikansi $< 0,1$, data berasal dari populasi yang mempunyai varians tidak homogen.
2. Jika nilai signifikansi $> 0,1$, data berasal dari populasi yang mempunyai varians homogen.¹⁵

3. Metode Analisis Data

a. Analisis Regresi Linier Sederhana

Secara umum, analisis regresi linier sederhana adalah suatu metode statistik yang digunakan untuk mengkaji hubungan antara variabel Y (terikat) dengan variabel X (bebas) . yang bertujuan sebagai alat prediksi besarnya nilai variabel yang tergantung.¹⁶ Model rumus analisis regresi linier sederhana yang digunakan pada penelitian ini adalah sebagai berikut :

$$Y = a + bX$$

Keterangan :

Y : Variabel akibat (dependent)

X : Variabel faktor penyebab (Independent)

a : Nilai intercept (konstanta)

b : Nilai koefisien regresi

¹⁵ Ady Priyono. “Pengaruh Metode Simulasi Dan Demonstrasi Terhadap Pemahaman Konsep Bencana Tanah Longsor”. *Jurnal Gea* Volume, No. 2 / Oktober 2014, 84.

¹⁶ Jonathan Srwono, *Analisis Data Penelitian*, (Yogyakarta : C.V Andi Offset), 116.

Dalam analisis regresi linier sederhana ini nantinya akan diperoleh seberapa besar tingkat pengaruh budidaya semi mandiri terhadap kesejahteraan para petambak udang, apakah ada pengaruh yang signifikan atau tidak. Untuk mengitung analisis regresi linier sederhana ini peneliti menggunakan bantuan aplikasi SPSS 21 agar memudahkan peneliti.

4. Uji Hipotesis

a. Uji t (parsial)

Uji t atau uji parsial pada dasarnya digunakan untuk mengetahui seberapa jauh pengaruh antara variabel independen dengan variabel dependen.

1. Jika signifikan $< 0,1$ H_0 ditolak dan H_a diterima, berarti ada pengaruh signifikan antara variabel independen secara individual terhadap variabel dependen.
2. Jika signifikan $> 0,1$ H_0 diterima dan H_a ditolak, berarti tidak ada pengaruh signifikan antara variabel independen secara individual terhadap variabel dependen.

Rumus uji t atau uji parsial sebagai berikut :

$$T_{\text{hitung}} = \frac{b_i}{\text{se}(b_i)}$$

Keterangan :

T_{hitung} : besarnya nilai T hitung

B_i : koefisien regresi parsial

Se : deviasi standar koefisien regresi¹⁷

¹⁷ Agnes Filindawati Winarno, et all. “Pengaruh Keselamatan, Dan Kesehatan Kerja, Lingkungan Kerja, Semangat Kerja, Dan Stres Kerja Terhadap Kinerja Karyawan PT. Maspion I Pada Divisi Maxim Departemen Spray Coating Sidoarjo”. Jurnal Ekonomi Manajemen , No. 2 / November 2019, 86-87.

BAB IV

HASIL DAN PEMBAHASAN

A. Hasil Penelitian

1. Deskripsi Lokasi Penelitian

a. Sejarah Desa Bumi Pratama Mandira

Desa Bumi Pratama Mandira berdiri pada tahun 1997 yang merupakan pemecahan dari Desa Sungai Sibur yang dimekarkan menjadi Desa Persiapan Bumi Pratama Mandira dan Desa Pinang Indah. Melalui SK Gubernur Sumatera Selatan No.035 Tanggal 31 Oktober Tahun 1997 dan dengan status peningkatan Desa menjadi Desa definitif Tanggal 29 November Tahun 1999 SK. No. 079 yang dikeluarkan Bupati Ogan Komering Ilir.

Nama Desa Bumi Pratama Mandira ini di ambil dari PT. Wachyuni Mandira, hal ini dikarenakan Desa Bumi Pratama Mandira berada didalam lingkungan PT. Wachyuni Mandira. Adapun sejarah dari PT. Wachyuni Mandira itu sendiri ialah bermula dari pembukaan lahan kosong yang kemudian dijadikan tempat budidaya udang, dengan begitu PT. Wachyuni Mandira memasukan para pekerja untuk budidaya udang dan bermitra bersama. Masuknya para pekerja inilah kemudian terbentuklah struktur pemerintahan di dalamnya, sehingga dibentuklah Desa Bumi Pratama Mandira Kecamatan Sungai Menang Kabupaten Ogan Komering Ilir.

b. Kondisi Demografis

Masyarakat di Desa Bumi Pratama Mandira terdiri dari berbagai suku bangsa dan agama yang berbeda-beda. Berdasarkan buku profil desa tahun 2020, Desa Bumi Pratama Mandira Kecamatan Sungai Menang Kabupaten Ogan Komering Ilir memiliki penduduk yang berjumlah sebanyak 11.502 orang yang terdiri dari 6.901 orang berjenis kelamin laki-laki- dan 4.601 orang berjenis kelamin perempuan.

Disini agar lebih jelasnya peneliti memaparkan berdasarkan jenis kelamin, suku, agama, pendidikan, dan jumlah penduduk berdasarkan usia dapat dilihat pada pembahasan berikut ini :

1) Jumlah Penduduk berdasarkan Jenis Kelamin

Jumlah penduduk Desa Bumi Pratama Mandira berdasarkan buku profil 2021 sebanyak 11.502 orang yang terdiri dari 6.901 orang berjenis kelamin laki-laki dan 4.601 orang berjenis kelamin perempuan. Akan lebih jelasnya peneliti memaparkan berupa diagram lingkaran di bawah ini :

Tabel 4.1
Lingkaran Jenis Kelamin

No	Jenis Kelamin	Jumlah
1.	Laki-laki	6.901
2.	Perempuan	4.601

Sumber : Buku Profil Desa Tahun 2020

Berdasarkan tabel 4.1 , dapat disimpulkan bahwa mayoritas penduduk yang ada di Desa Bumi Pratama Mandira berjenis kelamin laki-laki, yakni dengan jumlah sebanyak 6.901 orang dimana sebanyak 5.004 adalah para petani tambak udang.

2) Jumlah Penduduk Berdasarkan Agama

Masyarakat Desa Bumi Pratama Mandira terdiri dari berbagai macam agama, seperti Agama Islam, Agama Kristen, Agama Katholik dan Agama Hindu. Untuk lebih jelasnya peneliti memaparkan pada tabel di bawah ini:

Tabel 4.2
Jumlah Penduduk Berdasarkan Agama

No	Agama	Jumlah
1	Islam	10.889
2	Kristen	26
3	Katholik	250
4	Hindu	87

Sumber : Buku Profil Desa Tahun 2021

Berdasarkan Tabel 4.2, dapat diketahui bahwa sistem kepercayaan yang dianut oleh masyarakat Desa

Bumi Pratama Mandira bermacam-macam. Namun demikian mayoritas masyarakat Desa Bumi Pratama Mandira menganut kepercayaan Agama Islam.

c. Kondisi Geografis

1. Luas Wilayah

Luas Desa Bumi Pratama Mandira di bagi menjadi dua bagian, yakni bagian perkantoran pemerintah dan wilayah untuk budidaya para petambak udang. Bagian perkantoran pemerintah seluas 0,25 ha dan luas wilayah untuk budidaya seluas 1.500 ha. Luas wilayah perkantoran pemerintah itu tidak hanya saja untuk perkantoran pemerintah melainkan ada fasilitas-fasilitas umum seperti peribadatan, pendidikan (TK, SD, SMP, SMA, SMK), pasar, dan lain-lain. Sedangkan untuk wilayah budidaya tidak hanya digunakan untuk lahan untuk budidaya saja melainkan untuk tempat tinggal para petambak udang tersebut.

2. Sarana dan Prasarana

Desa Bumi Pratama Mandira memiliki sarana dan prasarana desa yang berguna untuk menunjang kehidupan masyarakat yang ada di Desa Bumi Pratama Mandira. Meskipun sarana dan prasarana belum terlalu memadai, namun sarana dan prasarana yang telah ada setidaknya sudah mampu membantu masyarakat dalam menunjang kehidupan sehari-

hari. Seperti sarana pendidikan, kesehatan, pemerintahan, peribadatan, transportasi dan lain-lain. Agar lebih mudah peneliti memaparkan pada tabel di bawah ini :

Tabel 4.3
Sarana dan Prasarana
Desa Bumi Pratama Mandira Tahun 2021

No	Sarana dan Prasarana	Jenis-Jenis	Jumlah
1.	Peribadatan	Masjid	2
		Mushola	50
		Gereja	1
		Pura	1
2.	Pendidikan	TK	1
		SD	3
		SMP	2
		SMA	1
		SMK	1
3.	Kesehatan	Puskesmas	1
4.	Pemerintahan	Kantor Desa	1
		P2UWM	1
5.	Transportasi darat	Jalan Desa	10 KM
6.	Transportasi laut	Penyebrangan motor	2
7.	Transportasi udara	Heliped	2

Sumber : Buku Profil Desa Tahun 2021

Berdasarkan tabel diatas, dapat kita lihat bahwa sarana dan prasarana yang ada di Desa Bumi Pratama Mandira sudah mampu menunjang kehidupan masyarakat yang ada.

d. Karakteristik Responden

Adapun karakteristik responden dari penyebaran angket dapat dilihat pada tabel sebagai berikut :

Tabel 4.4
Jenis Kelamin Responden
Jenis Kelamin

	Frequency	Percent	Valid Percent	Cumulative Percent
Valid Laki-Laki	100	100,0	100,0	100,0

Sumber : Data Primer diolah Maret 2021

Tabel 4.5
Umur Responden
Umur

	Frequency	Percent	Valid Percent	Cumulative Percent
20-30	17	17,0	17,0	17,0
31-41	29	29,0	29,0	46,0
42-51	38	38,0	38,0	84,0
52-61	16	16,0	16,0	100,0
Total	100	100,0	100,0	

Sumber : Data Primer diolah Maret 2021

Tabel 4.6
Pendidikan Terakhir Responden
Pendidikan

	Frequency	Percent	Valid Percent	Cumulative Percent
Valid SD	24	24,0	24,0	24,0
SMP	17	17,0	17,0	41,0
SMA	59	59,0	59,0	100,0
Total	100	100,0	100,0	

Sumber : Data Primer diolah Maret 2021

Tabel 4.7
Pendapatan Responden
Pendapatan

	Frequency	Percent	Valid Percent	Cumulative Percent
< Rp 5.000.000	7	7,0	7,0	7,0
Rp 5.000.000-Rp 10.000.000	27	27,0	27,0	34,0
Valid Rp 10.000.000-Rp 20.000.000	40	40,0	40,0	74,0
Rp 20.000.000 >	26	26,0	26,0	100,0
Total	100	100,0	100,0	

Sumber : Data Primer diolah Maret 2021

Tabel 4.8
Karakteristik Responden

No	Karakteristik Responden	Frekuensi	Presentase
1	Jenis Kelamin 1. Laki- Laki 2. Perempuan	100 -	100% -
2	Umur 1. 20-30 tahun 2. 31-41 tahun 3. 42-51 tahun 4. 52-61 tahun	17 29 38 16	17% 29% 38% 16%
3	Pendidikan Terakhir 1. SD 2. SMP 3. SMK/SMA	24 17 59	24% 17% 59%
4	Pendapatan 1. < Rp 5.000.000 2. Rp 5.000.000-Rp 10.000.000 3. Rp 10.000.000-Rp 20.000.000 4. Rp 20.000.000 >	7 27 40 26	7 % 27 % 40 % 26 %

Sumber : Data Primer diolah Maret 2021

Dari data yang terkumpul, jumlah responden berdasarkan jenis kelamin laki-laki 100 orang dengan persentase 100 % dikarenakan peneliti menunjukkan penelitian ini kepada para petambak udang yang mayoritas yang menjadi petambak adalah

laki-laki. Responden yang berumur 20-31 tahun berjumlah 17 responden dengan persante 17 %, 31-41 tahun berjumlah 29 responden dengan persante 29 %, 42-51 tahun berjumlah 38 responden dengan persentase 38 %, dan yang berusia 52-61 tahun berjumlah 16 responden dengan persentase 16 %.

Dari hasil angket yang diperoleh berdasarkan pendidikan terakhir menunjukkan responden yang memiliki tingkat pendidikan terkahir SD berjumlah 24 responden dengan persentase 24 %, SMP berjumlah 17 responden dengan persentase 17%, dan SMA/SMK berjumlah 59 responden dengan persentase 59%. Dari data penyebaran angket menunjukkan terdapat 7 responden dengan persentase 7 % yang berpendapatan < Rp 5.000.000 , yang berpendapatan Rp 5.000.000-Rp 10.000.000 berjumlah 27 responden dengan persentase 27%, yang berpendapatan Rp 10.000.000-Rp 20.000.000 berjumlah 40 responden dengan persentase 40%, dan yang berpendapatan Rp 20.000.000> berjumlah 26 responden dengan persentase 26%.

2. Deskripsi Data Hasil Penelitian

Populasi dalam penelitian ini adalah petambak udang di Desa Bumi Pratama Mandira. Adapun jumlah sampel yang ditentukan oleh peneliti sebanyak 100 responden, setiap responden diberikan kuesioner untuk memberikan jawaban atas pernyataan yang telah disediakan oleh peneliti.

a. Uji Validitas

Uji validitas ini dapat dilakukan dengan membandingkan nilai r hitung dengan r tabel sebagai berikut :

Jika nilai r hitung > nilai r tabel maka item valid

Jika nilai r hitung < nilai r tabel maka item tidak valid

Uji validitas digunakan untuk mengukur apakah valid atau sahnyanya pertanyaan suatu kuesioner tersebut dengan skor total pada tingkat signifikansi 10 % (0,1) dan jumlah sampel 100 orang . Uji validitas pada penelitian ini diolah menggunakan SPSS Statistics Version 21. Hasil uji validitas dapat disajikan pada tabel di bawah ini :

Tabel 4.9
Hasil Uji Validitas
Budidaya Semi Mandiri (X)
Correlations

		X1	X2	X3	Jumlah
X1	Pearson Correlation	1	,554**	,400**	,848**
	Sig. (2-tailed)		,000	,000	,000
	N	100	100	100	100
X2	Pearson Correlation	,554**	1	,457**	,852**
	Sig. (2-tailed)	,000		,000	,000
	N	100	100	100	100
X3	Pearson Correlation	,400**	,457**	1	,700**
	Sig. (2-tailed)	,000	,000		,000
	N	100	100	100	100
Jumlah	Pearson Correlation	,848**	,852**	,700**	1
	Sig. (2-tailed)	,000	,000	,000	
	N	100	100	100	100

Tabel 4.9.1
Hasil Uji Validitas Budidaya Semi Mandiri (X)

Item Pernyataan	r _{hitung}	r _{tabel} (taraf signifikansi 10%)	Keterangan
X1	0,848	0,256	Valid
X2	0,852		Valid
X3	0,700		Valid

Sumber : Data Primer yang diolah, Maret 2021

Berdasarkan tabel di atas dapat dilihat bahwa, secara keseluruhan item pernyataan variabel X, dapat dinyatakan valid dikarenakan seluruh pernyataan memiliki r hitung yang lebih besar dari hasil r tabel yang sebesar 0,256.

Tabel 4.10
Hasil Uji Validitas
Kesejahteraan Petambak Udang (Y)
Correlations

		Y1	Y2	Y3	Y4	Y5	Y6	Jumlah
Y1	Pearson Correlation	1	,600**	,070	,215*	,279**	,347**	,623**
	Sig. (2-tailed)		,000	,489	,032	,005	,000	,000
	N	100	100	100	100	100	100	100
Y2	Pearson Correlation	,600**	1	,266**	,293**	,378**	,262**	,712**
	Sig. (2-tailed)	,000		,008	,003	,000	,008	,000
	N	100	100	100	100	100	100	100
Y3	Pearson Correlation	,070	,266**	1	,383**	,302**	,041	,520**
	Sig. (2-tailed)	,489	,008		,000	,002	,689	,000
	N	100	100	100	100	100	100	100
Y4	Pearson Correlation	,215*	,293**	,383**	1	,562**	,106	,724**
	Sig. (2-tailed)	,032	,003	,000		,000	,293	,000
	N	100	100	100	100	100	100	100
Y5	Pearson Correlation	,279**	,378**	,302**	,562**	1	,271**	,765**
	Sig. (2-tailed)	,005	,000	,002	,000		,006	,000
	N	100	100	100	100	100	100	100
Y6	Pearson Correlation	,347**	,262**	,041	,106	,271**	1	,478**
	Sig. (2-tailed)	,000	,008	,689	,293	,006		,000
	N	100	100	100	100	100	100	100
Jumlah	Pearson Correlation	,623**	,712**	,520**	,724**	,765**	,478**	1
	Sig. (2-tailed)	,000	,000	,000	,000	,000	,000	
	N	100	100	100	100	100	100	100

Sumber : Data Primer diolah Maret 2021

Tabel 4.10.1
Hasil Uji Validitas Kesejahteraan Petambak Udang (Y)

Item Pernyataan	r hitung	r tabel (Taraf signifikansi 10%)	Ket
Y1	0,623	0,256	Valid
Y2	0,712		Valid
Y3	0,520		Valid
Y4	0,724		Valid
Y5	0,765		Valid
Y6	0,478		Valid

Sumber : Data Primer yang diolah, Maret 2021

Berdasarkan pada tabel diatas dapat diketahui bahwa, secara keseluruhan item pernyataan variabel Y, dapat dinyatakan valid karena seluruh item pernyataan memiliki r hitung lebih besar dari hasil r tabel sebesar 0,256.

Maka dari pemamparan tabel diatas dapat diketahui bahwa koefisien validitas $r_{hitung} > r_{tabel}$ dan hasil uji validitas dapat dinyatakan valid dan penelitian ini dapat dilanjutkan.

b. Uji Reliabilitas

Instrumen penelitian dikatakan reliabel apabila Cronbach's Alpha > lebih besar dari 0,60. Berikut ini adalah tabel penjelasan mengenai Uji reliabilitas menggunakan aplikasi SPSS 21 :

Tabel 4.11
Uji Reliabilitas Budidaya Semi Mandiri (X)
Reliability Statistics

Cronbach's Alpha	Cronbach's Alpha Based on Standardized Items	N of Items
,717	,727	3

Sumber : Data Primer diolah Maret 2021

Tabel 4.12
Uji Reliabilitas Kesejahteraan (Y)

Reliability Statistics		
Cronbach's Alpha	Cronbach's Alpha Based on Standardized Items	N of Items
,717	,712	6

Sumber : Data Primer diolah Maret 2021

Tabel 4.12.1
Hasil Uji Reliabilitas Variabel X dan Y

Variabel	Reabilitas Coeficient	Cronbach's Alpha	Ket
Budidaya Semi Mandiri (X)	3	0,717	Reliabel
Kesejahteraan (Y)	6	0,717	Reliabel

Sumber : Data Primer diolah Maret 2021

Berdasarkan tabel 4.12.1 diatas yang menunjukkan bahwa *alpha* variabel budidaya semi mandiri (X) sebesar 0,717 dan *alpha* variabel kesejahteraan (Y) sebesar 0,717 yang mana dari dua variabel ini lebih besar dari 0,60. Maka dapat disimpulkan bahwa hasil uji reliabilitas ini dinyatakan reliabel.

c. Uji Normalitas

Uji normalitas ini digunakan untuk mengetahui apakah data yang diperoleh berdistribusi normal atau tidak. Uji normalitas ini ada dua cara yaitu dengan cara analisis grafik dan analisis statistik. Uji normalitas ini menggunakan uji Kolmogrov-Smirnov, jika nilai signifikansi $> 0,1$ maka residual berdistribusi normal dan

jika signifikansi $< 0,1$ maka nilai residual tidak berdistribusi normal

Tabel 4.13
Uji Normalitas dengan Kolmogorov-Smirnov
One-Sample Kolmogorov-Smirnov Test

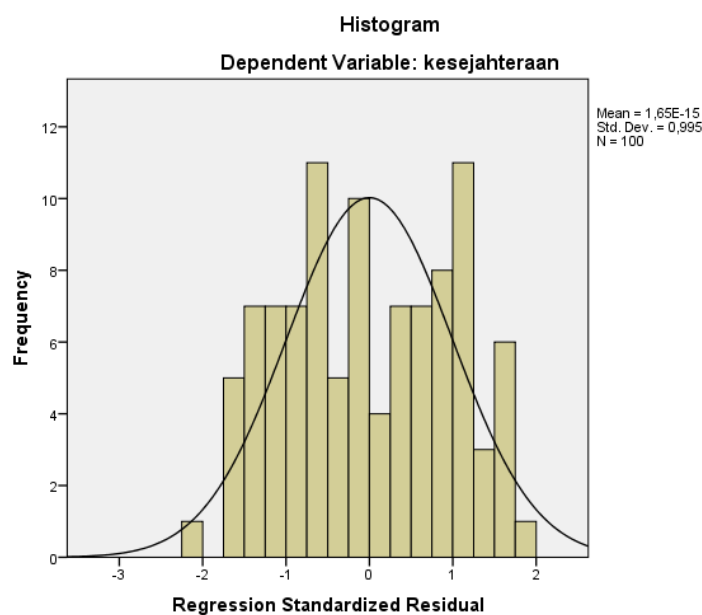
		Unstandardized Residual
N		100
Normal Parameters ^{a,b}	Mean	,0000000
	Std. Deviation	1,93755120
	Absolute	,086
Most Extreme Differences	Positive	,079
	Negative	-,086
	Kolmogorov-Smirnov Z	,855
Asymp. Sig. (2-tailed)		,458

Sumber : Data Primer diolah Maret 2021

Berdasarkan hasil uji normalitas di atas diketahui bahwa nilai signifikansi $0,458 > 0,1$, maka dapat disimpulkan bahwa nilai residual berdistribusi normal.

Gambar 4.1

Histogram Normalitas



e. Uji Homogenitas

Tujuan dari uji homogenitas ini adalah untuk membuktikan apakah data yang akan di analisis itu memiliki varians yang sama atau tidak dengan setiap kelompoknya.

Tabel 4.14
Hasil Uji Homogenitas

Test of Homogeneity of Variances
Jumlah Variabel X dan Y

Levene Statistic	df1	df2	Sig.
4,281	1	198	,040

Sumber : Data Primer diolah Maret 2021

Hasil dari tabel diatas yaitu $0,040 > 0,1$ yang artinya hasil tersebut menunjukkan pernyataan responden bersifat homogeneity.

f. Analisis Regresi Linier Sederhana

Penelitian ini menggunakan uji analisis regresi linier sederhana yang mana untuk memprediksi seberapa besar pengaruh positis budidaya semi mandiri terhadap kesejahteraan petambak udang. Analisis ini menggunakan data berdasarkan kuesioner yang dibagikan. Pengujian data ini dilakukan dengan bantuan SPSS. Adapun hasil dari uji analisis regresi linier sederhana dapat di lihat pada tabel berikut ini:

Tabel 4.15
Uji Analisis Regresi Linier Sederhana
Coefficients^a

Model	Unstandardized Coefficients		Standardized Coefficients	T	Sig.
	B	Std. Error	Beta		
(Constant)	20,472	1,178		17,375	,000
1 Budidaya semi mandiri	,413	,106	,366	3,888	,000

Sumber : Data Primer diolah Maret 2021

Dari tabel diatas menunjukkan hasil yang diperoleh nilai constant (a) sebesar 20,472, sedangkan nilai budidaya semi mandiri (b/koefisien regresi) sebesar 0,413. Dari hasil tersebut dapat dimasukkan dalam persamaan regresinya sebagai berikut :

$$Y = a + bX$$

$$Y = 20,472 + 0,413X$$

Hasil persamaan diatas dapat dipaparkan konstanta sebesar 20,472 yang mengandung arti bahwa nilai konsistensi variabel kesejahteraan sebesar 20,472 koefisien X sebesar 0,413 yang menyatakan bahwa penambahan 1% nilai budidaya semi mandiri maka kesejahteraan akan bertambah 0,431. Koefisien tersebut bernilai positif, sehingga dapat dikatakan bahwa arah pengaruh pembiayaan budidaya semi mandiri (variabel X) terhadap Kesejahteraan Petambak Udang (variabel Y) adalah positif. Dan berdasarkan nilai signifikansi yang diperoleh dari tabel diatas sebesar $0,000 < 0,1$ sehingga dapat disimpulkan bahwa variabel budidaya

semi mandiri (X) berpengaruh terhadap variabel Kesejahteraan Petambak Udang (Y).

3. Pengujian Hipotesis

a. Uji t

Uji t dilakukan untuk menunjukkan seberapa jauh pengaruh antara variabel bebas dengan variabel terikat. Apabila nilai signifikan (Sig.) lebih kecil dari 0,1 maka suatu variabel dikatakan berpengaruh signifikan terhadap variabel yang lain. Adapun kriteria penerimaan dan penolakan hipotesis adalah :

1. Jika $t \text{ hitung} > t \text{ tabel}$ maka H_0 ditolak dan H_a diterima
2. Jika $t \text{ hitung} < t \text{ tabel}$ maka H_0 diterima dan H_a ditolak

Nilai t tabel dengan alpha 10% dan jumlah sampel n dikurangi k jumlah variabel yang digunakan maka diperoleh t tabel sebesar 2,626.

Tabel 4.16
Hasil Uji t
Coefficients^a

Model	Unstandardized Coefficients		Standardized Coefficients	T	Sig.
	B	Std. Error	Beta		
(Constant)	20,472	1,178		17,375	,000
1 Budidaya Semi Mandiri	,413	,106	,366	3,888	,000

Sumber : Data Primer diolah Maret 2021

Dari tabel 4.16 diketahui bahwa nilai t hitung 3,888 lebih besar dari nilai t tabel 2,626 dengan nilai signifikansi $0,00 < 0,01$.

Dapat diambil kesimpulan bahwa budidaya semi mandiri berpengaruh positif dan signifikan terhadap kesejahteraan petambak udang, dikarenakan nilai t hitung $>$ t tabel dan nilai signifikan lebih kecil dari 0,1 sehingga H_0 ditolak dan H_a diterima. Sehingga hal ini menunjukkan bahwa budidaya semi mandiri yang sudah dijalani oleh petambak pasca pailit dari PT Wachyuni Mandira memiliki pengaruh positif terhadap kesejahteraan petambak udang.

B. Pembahasan

Pengaruh Budidaya Semi Mandiri terhadap Kesejahteraan Petambak Udang di PT Wachyuni Mandira Pasca Pailit Tahun 2017

Hasil penelitian tentang Pengaruh Budidaya Semi Mandiri terhadap Kesejahteraan Petambak Udang, dapat dipahami bahwa budidaya semi mandiri mempunyai pengaruh dengan kesejahteraan petambak udang. Hasil uji menunjukkan regresi linier sederhana antara budidaya semi mandiri dengan kesejahteraan petambak udang sebesar 0,413 maka dapat disimpulkan bahwa terdapat pengaruh yang signifikan.

Hal ini juga diperkuat dan didukung hasil uji t yakni nilai t_{hitung} 3,888 lebih besar dari nilai t_{tabel} 2,626 . Dan nilai signifikan lebih kecil dari nilai α yaitu $0,000 < 0,1$ yang artinya budidaya semi mandiri berpengaruh positif dan signifikan terhadap kesejahteraan petambak udang. Maka H_a diterima dan H_0 ditolak yang artinya ada pengaruh

budidaya semi mandiri terhadap kesejahteraan petambak udang di PT
Wachyuni Mandira Pasca Pailit Tahun 2017.

BAB V

KESIMPULAN DAN SARAN

A. Kesimpulan

Berdasarkan hasil penelitian dan pembahasan tentang Pengaruh Budidaya Semi Mandiri terhadap Kesejahteraan Petambak Udang di PT Wachyuni Mandira Pasca Pailit Tahun 2017, serta berdasarkan uji-uji yang telah dilakukan dengan menggunakan software SPSS (Statistical Product and Service Solution) versi 21, dan berbagai uraian yang telah dijelaskan dalam bab-bab sebelumnya, maka peneliti dapat menyimpulkan bahwa, ada pengaruh budidaya semi mandiri terhadap kesejahteraan petambak udang di PT Wachyuni Mandira pasca pailit tahun 2017 yang dapat dilihat pada tabel uji t (parsial) bahwa budidaya semi mandiri berpengaruh positif dan signifikan terhadap kesejahteraan petambak udang, dikarenakan nilai $t_{hitung} > t_{tabel}$ dan nilai signifikan lebih kecil dari 0,1 sehingga H_0 ditolak dan H_a diterima. Sehingga hal ini menunjukkan bahwa budidaya semi mandiri yang sudah dijalani oleh petambak pasca pailit dari PT Wachyuni Mandira memiliki pengaruh positif terhadap kesejahteraan petambak udang.

B. Saran

Berdasarkan kesimpulan yang diperoleh dari penelitian tentang pengaruh budidaya semi mandiri terhadap kesejahteraan petambak

udang di PT Wachyuni Mandiri pasca pailit tahun 2017, maka peneliti merumuskan beberapa saran yaitu antara lain :

1. Untuk petambak udang untuk terus meningkatkan kinerja dalam pengolahan budidaya semi mandiri (budidaya udang), supaya peningkatan kesejahteraannya bisa terus meningkat.
2. Untuk pemerintahan desa sebaiknya dapat membantu petambak udang dalam hal aset-aset untuk pengelolaan budidaya udang. Sehingga petambak udang dapat sedikit diringankan modal usaha budidayanya.

DAFTAR PUSTAKA

- Alfianto, Eko Agus. “Kewirausahaan: Sebuah Kajian Pengabdian Kepada Masyarakat”. Jurnal Heritage, No.2/Januari 2012.
- Arifin, Zaenal. “Kriteria Instrumen dalam suatu Penelitian”. Jurnal Theorems, No. 1 / Juli 2017.
- Asriyah, Wardatul. “Strategi Peningkatan Kesejahteraan Ekonomi Masyarakat Melalui Usaha Tambak Di Desa Babalan Kecamatan Wedung Kabupaten Demak Jawa Tengah” (Skripsi Universitas Islam Negeri Sunan Kalijaga Yogyakarta, 2007).
- Astuti, Sri. “Faktor-Faktor yang Mempengaruhi Kemandirian Untuk Berwirausaha Pada Siswa SMK”. Jurnal Pendidikan Vokasi, No. 3/November 2013.
- Badan Pusat Statistik Tahun 2000, di ambil tanggal 13 Oktober 2020, pukul 21:03.
- Darmawan, Deni . *Metode Penelitian Kuantitatif*. Bandung : PT Remaja Rosdakarya, 2016.
- E Widi Ristya. “Uji Validitas dan Reabilitas dalam Penelitian Epidemiologi Kedokteran Gigi”. Stmagtonatic, No. 1/2011.
- Fuad, M. Christin H et al., *Pengantar Bisnis* . Jakarta : PT Gramedia Pustaka Utama, 2000.
- Ismail, Nur. “Pengaruh Keberadaan Usaha Terasi Terhadap Kesejahteraan Masyarakat Di Dusun Jor Desa Jerowaru Kecamatan Jerowaru Kabupaten Lombok Timur”. (Skripsi, Universitas Islam Negeri (UIN) Mataram , Mataram, 2017).
- Kamus Besar Bahasa Indonesia, dalam <https://kbbi.web.id/mandiri> , di ambil tanggal 21 September 2020, pukul 13:15.
- Kurniawan, Asep. *Metodologi Penelitian Pendidikan*. Bandung : PT REMAJA ROSDAKARYA, 2018.
- Kurniawan. “Tanggung Jawab Pemegang Saham Perseroan Terbatas Menurut Hukum Positif”. Mimbar Hukum No. 1 Februari 2014.
- Lumintang, Fatmawati M. “Analisis Pendapatan Petani Padi Di Desa Teep Kecamatan Langowan Timur”. Jurnal EMBA No. 3 / September 2013.

- Mulyadi, Mohammad. “*Penelitian Kuantitatif dan Kualitatif serta Dasar Menggabungkannya*” . Jurnal Studi Komunikasi dan Media, No. 1 / Januari-Juni 2011.
- Purnomowati, Rahmi. “*Pengaruh Pengembangan Budidaya Rumput Laut Terhadap Kesejahteraan Masyarakat Pesisir di Pesisir Timur Laut Lombok Provinsi NTB*”. Jurnal Agribisnis, No.1/Juni 2015.
- Purwanto. *Metodologi Penelitian Kuantitatif untuk Psikologi dan Pendidikan*. Yogyakarta : Penata Aksara, 2012.
- Rosni. “*Analisis Tingkat Kesejahteraan Masyarakat Nelayan Di Desa Dahari Selebar Kecamatan Talawi Kabupaten Batubara*”. Jurnal Geografi, No. 1/2017.
- Saragih, Rintan. “*Membangun Usaha Kreatif, Inovatif dan Bermanfaat Melalui Penerapan Kewirausahaan Sosial*”. Jurnal Kewirausahaan, No. 2 / Desember 2017.
- Sardar, Ziauddin. “*Kesejahteraan Dalam Perpesktif Islam Pada Karyawan Bank Syariah*”. Jurnal Ekonomi Syariah dan Terapan No. 5 / Mei 2016.
- Sarwono, Jonathan. “*Analisis Data Penelitian*”. Yogyakarta : C.V Andi Offset, 2006.
- Sulistiawati, Rini. “*Pengaruh Investasi terhadap Pertumbuhan Ekonomi dan Penyerapan Tenaga Kerja Serta Kesejahteraan Masyarakat di Provinsi di Indonesia*”. Jurnal Ekonomi Bisnis dan Kewirausahaan, No.1/ 2012.
- Sutedi, Adrian. *Buku Pintar Hukum Perseroan Terbatas*. Jakarta : Raih Asa Sukses, 2015.
- Undang-Undang Nomor 11 Tahun 2009 tentang Kesejahteraan Sosial, dalam <https://pkh.kemsos.go.id/dokumen/DOCS20181009100453.pdf>, di ambil tanggal 22 September 2020, pukul 20:05.
- Widyastuti, Astriana. “*Analisis Hubungan Antara Produktifitas Pekerja Dan Tingkat Pendidikan Pekerja Terhadap Kesejahteraan Keluarga Di Jawa Tengah Tahun 2009*”. Economics Development Analysis Journal 1 (1) 2012.
- Yuniarti, Puji. “*Analisis Faktor-Faktor Yang Mempengaruhi Pendapatan Pedagang di Pasar Tradisional Cinere Depok*”. Jurnal Sekertari dan Manajemen No. 1/ Maret 2019.

LAMPIRAN-LAMPIRAN

1. Hasil Uji Data Distribusi Frekuensi

Jenis Kelamin

	Frequency	Percent	Valid Percent	Cumulative Percent
Valid Laki-Laki	100	100,0	100,0	100,0

Umur

	Frequency	Percent	Valid Percent	Cumulative Percent
20-30	17	17,0	17,0	17,0
31-41	29	29,0	29,0	46,0
42-51	38	38,0	38,0	84,0
52-61	16	16,0	16,0	100,0
Total	100	100,0	100,0	

Pendidikan

	Frequency	Percent	Valid Percent	Cumulative Percent
Valid SD	24	24,0	24,0	24,0
SMP	17	17,0	17,0	41,0
SMA	59	59,0	59,0	100,0
Total	100	100,0	100,0	

Pendapatan

	Frequency	Percent	Valid Percent	Cumulative Percent
< Rp 5.000.000	7	7,0	7,0	7,0
Valid Rp 5.000.000-Rp 10.000.000	27	27,0	27,0	34,0
Rp 10.000.000-Rp 20.000.000	40	40,0	40,0	74,0
Rp 20.000.000 >	26	26,0	26,0	100,0
Total	100	100,0	100,0	

2. Hasil Uji Validitas Budidaya Semi Mandiri (X)

		Correlations			
		X1	X2	X3	Jumlah
X1	Pearson Correlation	1	,554**	,400**	,848**
	Sig. (2-tailed)		,000	,000	,000
	N	100	100	100	100
X2	Pearson Correlation	,554**	1	,457**	,852**
	Sig. (2-tailed)	,000		,000	,000
	N	100	100	100	100
X3	Pearson Correlation	,400**	,457**	1	,700**
	Sig. (2-tailed)	,000	,000		,000
	N	100	100	100	100
Jumlah	Pearson Correlation	,848**	,852**	,700**	1
	Sig. (2-tailed)	,000	,000	,000	
	N	100	100	100	100

** . Correlation is significant at the 0.01 level (2-tailed).

3. Hasil Uji Validitas Kesejahteraan (Y)

		Correlations						
		Y1	Y2	Y3	Y4	Y5	Y6	JUMLAH H
Y1	Pearson	1	,600**	,070	,215*	,279**	,347**	,623**
	Correlation							
	Sig. (2-tailed)		,000	,489	,032	,005	,000	,000
	N	100	100	100	100	100	100	100
Y2	Pearson	,600**	1	,266**	,293**	,378**	,262**	,712**
	Correlation							
	Sig. (2-tailed)	,000		,008	,003	,000	,008	,000
	N	100	100	100	100	100	100	100
Y3	Pearson	,070	,266**	1	,383**	,302**	,041	,520**
	Correlation							
	Sig. (2-tailed)	,489	,008		,000	,002	,689	,000
	N	100	100	100	100	100	100	100
Y4	Pearson	,215*	,293**	,383**	1	,562**	,106	,724**
	Correlation							
	Sig. (2-tailed)	,032	,003	,000		,000	,293	,000
	N	100	100	100	100	100	100	100
Y5	Pearson	,279**	,378**	,302**	,562**	1	,271**	,765**
	Correlation							
	Sig. (2-tailed)	,005	,000	,002	,000		,006	,000
	N	100	100	100	100	100	100	100
Y6	Pearson	,347**	,262**	,041	,106	,271**	1	,478**
	Correlation							
	Sig. (2-tailed)	,000	,008	,689	,293	,006		,000
	N	100	100	100	100	100	100	100
JUMLAH	Pearson	,623**	,712**	,520**	,724**	,765**	,478**	1
	Correlation							
	Sig. (2-tailed)	,000	,000	,000	,000	,000	,000	
	N	100	100	100	100	100	100	100

** . Correlation is significant at the 0.01 level (2-tailed).

* . Correlation is significant at the 0.05 level (2-tailed).

4. **Hasil Uji Reliabilitas Budidaya Semi Mandiri (X)**

Reliability Statistics

Cronbach's Alpha	Cronbach's Alpha Based on Standardized Items	N of Items
,717	,727	3

5. **Hasil Uji Reliabilitas Kesejahteraan (Y)**

Reliability Statistics

Cronbach's Alpha	Cronbach's Alpha Based on Standardized Items	N of Items
,717	,712	6

6. **Hasil Uji Normalitas dengan Kolmogrov-Smirnov**

One-Sample Kolmogorov-Smirnov Test

		Unstandardized Residual
N		100
Normal Parameters ^{a,b}	Mean	,0000000
	Std. Deviation	1,93755120
	Absolute	,086
Most Extreme Differences	Positive	,079
	Negative	-,086
Kolmogorov-Smirnov Z		,855
Asymp. Sig. (2-tailed)		,458

a. Test distribution is Normal.

b. Calculated from data.

7. **Hasil Uji Homogenitas**

Test of Homogeneity of Variances

Jumlah Variabel X dan Y

Levene Statistic	df1	df2	Sig.
4,281	1	198	,040

8. Hasil Uji Analisis Regresi Linier Sederhana

Coefficients^a

Model		Unstandardized Coefficients		Standardized Coefficients	t	Sig.
		B	Std. Error	Beta		
1	(Constant)	20,472	1,178		17,375	,000
	budidaya semi mandiri	,413	,106	,366	3,888	,000

a. Dependent Variable: kesejahteraan

9. Hasil Uji t (Parsial)

Coefficients^a

Model		Unstandardized Coefficients		Standardized Coefficients	t	Sig.
		B	Std. Error	Beta		
1	(Constant)	20,472	1,178		17,375	,000
	budidaya semi mandiri	,413	,106	,366	3,888	,000

a. Dependent Variable: kesejahteraan

10. Hasil Uji Koefisien Determinasi

Model Summary

Model	R	R Square	Adjusted R Square	Std. Error of the Estimate
1	,366 ^a	,134	,125	1,94741

a. Predictors: (Constant), budidaya semi mandiri

11. DATA JAWABAN RESPONDEN

DATA JAWABAN RESPONDEN HASIL PENELITIAN PENGARUH BUDIDAYA SEMI MANDIRI TERHADAP KESEJAHTERAAN PETAMBAK UDANG DI PT WACHYUNI MANDIRA PASCA PAILIT TAHUN 2017

(Studi Kasus di Desa Bumi Pratama Mandira, Kecamatan Sungai Menang, Kabupaten Ogan Komering Ilir, Sumatera Selatan)

Responden	Jenis Kelamin	Umur	Pendidikan Terakhir	Pendapatan	X1	X2	X3	Jumlah	Y1	Y2	Y3	Y4	Y5	Y6	Jumlah
1	Laki-Laki	48	SMA	Rp 10.000.000-Rp 20.000.000	3	4	4	11	4	4	4	3	4	5	24
2	Laki-Laki	41	SMA	Rp 20.000.000 >	3	4	5	12	5	5	5	5	5	4	29
3	Laki-Laki	50	SMA	Rp 20.000.000 >	3	4	4	11	4	4	4	4	4	4	24
4	Laki-Laki	45	SMA	< Rp 5.000.000	3	4	4	11	4	4	4	3	4	5	24
5	Laki-Laki	51	SMA	Rp 10.000.000-Rp 20.000.000	5	4	5	14	4	5	4	4	4	5	26
6	Laki-Laki	49	SMA	Rp 10.000.000-Rp 20.000.000	4	4	5	13	5	5	4	3	4	4	25
7	Laki-Laki	40	SMP	Rp 10.000.000-Rp 20.000.000	4	4	4	12	4	4	4	3	4	5	24
8	Laki-Laki	43	SMK	Rp 5.000.000-Rp 10.000.000	3	4	5	12	5	5	4	3	4	4	25
9	Laki-Laki	35	SMA	Rp 10.000.000-Rp 20.000.000	5	5	5	15	5	5	4	5	5	5	29
10	Laki-Laki	40	SMA	Rp 10.000.000-Rp 20.000.000	3	4	5	12	5	5	4	3	5	5	27
11	Laki-Laki	48	SMA	Rp 5.000.000-Rp 10.000.000	3	4	5	12	5	5	4	3	4	5	26
12	Laki-Laki	50	SMA	Rp 10.000.000-Rp 20.000.000	3	4	4	11	5	4	4	3	3	4	23
13	Laki-Laki	44	SMA	Rp 10.000.000-Rp 20.000.000	4	4	5	13	5	5	4	3	4	4	25
14	Laki-Laki	42	SMP	Rp 5.000.000-Rp 10.000.000	3	4	4	11	4	4	4	4	4	4	24
15	Laki-Laki	38	SMA	Rp 10.000.000-Rp 20.000.000	5	4	4	13	4	4	4	3	4	4	23
16	Laki-Laki	49	SMA	Rp 10.000.000-Rp 20.000.000	5	3	5	13	5	5	5	3	3	5	26
17	Laki-Laki	52	SMP	Rp 20.000.000 >	4	4	5	13	4	5	5	4	4	4	26
18	Laki-Laki	50	SMP	Rp 10.000.000-Rp 20.000.000	5	5	5	15	5	5	5	5	5	5	30

19	Laki-Laki	31	SMA	Rp 5.000.000-Rp 10.000.000	4	3	5	12	5	5	4	4	5	4	27
20	Laki-Laki	50	SMA	Rp 20.000.000 >	5	5	5	15	5	5	5	5	5	5	30
21	Laki-Laki	48	SMP	Rp 10.000.000-Rp 20.000.000	5	5	5	15	4	4	4	4	4	4	24
22	Laki-Laki	28	SMK	Rp 10.000.000-Rp 20.000.000	3	4	4	11	4	4	4	4	4	4	24
23	Laki-Laki	25	SMA	Rp 10.000.000-Rp 20.000.000	4	5	5	14	4	5	4	4	4	4	25
24	Laki-Laki	61	SD	Rp 5.000.000-Rp 10.000.000	4	5	5	14	5	5	5	4	4	4	27
25	Laki-Laki	30	SMA	Rp 5.000.000-Rp 10.000.000	3	3	4	10	4	4	4	3	3	4	22
26	Laki-Laki	31	SMA	Rp 5.000.000-Rp 10.000.000	2	3	4	9	4	4	5	4	5	4	26
27	Laki-Laki	32	SMA	Rp 20.000.000 >	4	5	5	14	5	5	5	4	4	4	27
28	Laki-Laki	51	SMK	Rp 20.000.000 >	2	4	4	10	4	4	4	4	3	4	23
29	Laki-Laki	40	SMP	Rp 20.000.000 >	3	4	4	11	4	4	4	3	3	4	22
30	Laki-Laki	30	SMA	Rp 5.000.000-Rp 10.000.000	1	2	4	7	4	4	4	5	5	4	26
31	Laki-Laki	25	SMA	Rp 10.000.000-Rp 20.000.000	2	4	4	10	4	5	5	5	4	4	27
32	Laki-Laki	34	SMA	Rp 20.000.000 >	4	5	5	14	5	5	5	4	4	4	27
33	Laki-Laki	40	SMK	Rp 10.000.000-Rp 20.000.000	3	4	4	11	4	4	4	4	4	4	24
34	Laki-Laki	45	SD	< Rp 5.000.000	3	3	5	11	5	5	4	4	5	5	28
35	Laki-Laki	40	SMK	Rp 10.000.000-Rp 20.000.000	4	4	4	12	4	4	4	3	4	4	23
36	Laki-Laki	30	SMA	Rp 5.000.000-Rp 10.000.000	3	3	3	9	4	4	4	3	3	4	22
37	Laki-Laki	25	SMA	Rp 5.000.000-Rp 10.000.000	2	2	4	8	4	4	5	5	4	4	26
38	Laki-Laki	49	SD	Rp 10.000.000-Rp 20.000.000	3	3	4	10	4	4	4	3	4	4	23
39	Laki-Laki	53	SMA	Rp 5.000.000-Rp 10.000.000	3	2	4	9	4	4	4	3	4	4	23
40	Laki-Laki	42	SD	Rp 20.000.000 >	3	3	5	11	4	4	4	5	4	5	26
41	Laki-Laki	35	SMP	Rp 20.000.000 >	3	3	4	10	4	4	4	3	4	4	23
42	Laki-Laki	50	SD	Rp 10.000.000-Rp 20.000.000	2	4	4	10	5	5	4	4	4	5	27

43	Laki-Laki	32	SMA	< Rp 5.000.000	3	3	4	10	4	4	4	3	4	4	23
44	Laki-Laki	29	SMP	Rp 10.000.000-Rp 20.000.000	3	2	3	8	3	4	4	3	4	4	22
45	Laki-Laki	55	SD	Rp 20.000.000 >	2	3	4	9	4	5	4	5	4	4	26
46	Laki-Laki	60	SD	Rp 5.000.000-Rp 10.000.000	4	5	5	14	5	5	4	4	4	5	27
47	Laki-Laki	48	SMP	Rp 10.000.000-Rp 20.000.000	2	3	4	9	5	5	4	4	4	4	26
48	Laki-Laki	51	SD	Rp 20.000.000 >	3	3	5	11	5	4	4	5	5	4	27
49	Laki-Laki	53	SD	Rp 20.000.000 >	3	4	4	11	4	5	4	4	4	4	25
50	Laki-Laki	35	SMA	< Rp 5.000.000	3	5	5	13	4	4	4	4	4	4	24
51	Laki-Laki	50	SD	Rp 10.000.000-Rp 20.000.000	2	3	5	10	4	4	5	4	4	5	26
52	Laki-Laki	52	SD	Rp 20.000.000 >	3	3	5	11	4	5	5	4	4	5	27
53	Laki-Laki	45	SMP	Rp 5.000.000-Rp 10.000.000	3	4	5	12	5	5	4	4	4	4	26
54	Laki-Laki	38	SMA	Rp 5.000.000-Rp 10.000.000	3	3	4	10	5	4	4	5	4	5	27
55	Laki-Laki	42	SMA	Rp 5.000.000-Rp 10.000.000	3	2	4	9	5	5	4	4	4	4	26
56	Laki-Laki	38	SD	Rp 5.000.000-Rp 10.000.000	3	3	4	10	5	4	5	5	4	4	27
57	Laki-Laki	32	SMP	Rp 10.000.000-Rp 20.000.000	4	5	5	14	4	4	4	4	4	4	24
58	Laki-Laki	29	SD	Rp 20.000.000 >	3	2	5	10	4	5	4	4	4	4	25
59	Laki-Laki	20	SMA	Rp 10.000.000-Rp 20.000.000	3	4	5	12	4	5	4	4	4	4	25
60	Laki-Laki	35	SMA	Rp 10.000.000-Rp 20.000.000	2	3	4	9	4	4	4	4	4	4	24
61	Laki-Laki	40	SMP	Rp 20.000.000 >	2	3	4	9	4	4	4	4	4	4	24
62	Laki-Laki	30	SMA	Rp 10.000.000-Rp 20.000.000	2	4	5	11	4	4	5	4	4	4	25
63	Laki-Laki	23	SMA	Rp 20.000.000 >	2	4	4	10	4	4	4	4	4	4	24
64	Laki-Laki	34	SD	Rp 20.000.000 >	1	3	4	8	4	4	4	4	4	4	24
65	Laki-Laki	24	SMA	Rp 20.000.000 >	2	4	4	10	4	4	4	4	4	4	24
66	Laki-Laki	31	SMA	Rp 10.000.000-Rp 20.000.000	3	3	4	10	5	5	4	5	5	4	28

67	Laki-Laki	55	SD	Rp 10.000.000-Rp 20.000.000	3	3	3	9	4	3	4	3	3	4	21
68	Laki-Laki	25	SMA	Rp 10.000.000-Rp 20.000.000	4	4	3	11	4	4	4	3	3	4	22
69	Laki-Laki	60	SD	Rp 10.000.000-Rp 20.000.000	3	3	4	10	4	4	4	3	3	4	22
70	Laki-Laki	55	SMP	Rp 10.000.000-Rp 20.000.000	3	3	4	10	4	4	5	5	4	4	26
71	Laki-Laki	39	SMK	Rp 10.000.000-Rp 20.000.000	3	4	4	11	5	5	5	4	4	5	28
72	Laki-Laki	28	SMA	Rp 20.000.000 >	3	3	4	10	4	4	4	3	3	4	22
73	Laki-Laki	52	SMP	Rp 10.000.000-Rp 20.000.000	4	3	4	11	4	4	4	4	5	5	26
74	Laki-Laki	26	SMK	Rp 20.000.000 >	4	4	4	12	5	5	4	4	4	5	27
75	Laki-Laki	33	SMK	Rp 10.000.000-Rp 20.000.000	3	4	4	11	5	5	4	4	4	5	27
76	Laki-Laki	43	SD	Rp 5.000.000-Rp 10.000.000	1	2	4	7	4	4	4	3	3	4	22
77	Laki-Laki	50	SD	Rp 20.000.000 >	3	4	4	11	4	5	5	4	5	4	27
78	Laki-Laki	47	SMK	< Rp 5.000.000	3	4	4	11	4	4	5	4	5	4	26
79	Laki-Laki	44	SMK	Rp 5.000.000-Rp 10.000.000	3	4	4	11	4	4	5	4	4	4	25
80	Laki-Laki	44	SMK	Rp 5.000.000-Rp 10.000.000	2	3	4	9	5	5	4	4	5	4	27
81	Laki-Laki	45	SD	Rp 5.000.000-Rp 10.000.000	2	2	4	8	4	5	5	4	4	4	26
82	Laki-Laki	43	SD	Rp 5.000.000-Rp 10.000.000	3	5	5	13	4	5	5	5	4	4	27
83	Laki-Laki	40	SMA	Rp 10.000.000-Rp 20.000.000	3	4	4	11	4	5	5	3	4	4	25
84	Laki-Laki	52	SMP	Rp 10.000.000-Rp 20.000.000	3	4	4	11	4	3	4	3	3	4	21
85	Laki-Laki	20	SMA	Rp 5.000.000-Rp 10.000.000	3	4	4	11	4	4	4	4	5	5	26
86	Laki-Laki	40	SMA	Rp 5.000.000-Rp 10.000.000	3	3	4	10	4	4	4	4	4	4	24
87	Laki-Laki	28	SMA	Rp 5.000.000-Rp 10.000.000	3	4	5	12	4	4	4	4	4	4	24
88	Laki-Laki	42	SMK	Rp 10.000.000-Rp 20.000.000	2	3	4	9	4	4	4	3	3	4	22
89	Laki-Laki	49	SMP	Rp 10.000.000-Rp 20.000.000	2	3	4	9	4	4	5	4	5	4	26
90	Laki-Laki	38	SMP	< Rp 5.000.000	4	5	5	14	4	4	4	4	3	4	23

91	Laki-Laki	50	SMA	Rp 20.000.000 >	4	5	5	14	4	4	5	4	5	5	27
92	Laki-Laki	50	SMP	< Rp 5.000.000	3	4	4	11	4	4	4	3	3	4	22
93	Laki-Laki	45	SD	Rp 5.000.000-Rp 10.000.000	2	3	4	9	4	4	4	3	3	4	22
94	Laki-Laki	60	SD	Rp 10.000.000-Rp 20.000.000	3	3	4	10	4	4	4	4	3	4	23
95	Laki-Laki	43	SMK	Rp 5.000.000-Rp 10.000.000	3	3	4	10	4	4	4	3	3	4	22
96	Laki-Laki	49	SMA	Rp 20.000.000 >	3	3	5	11	4	5	5	5	5	4	28
97	Laki-Laki	35	SMA	Rp 10.000.000-Rp 20.000.000	2	3	4	9	5	5	4	4	4	5	27
98	Laki-Laki	45	SD	Rp 5.000.000-Rp 10.000.000	2	3	4	9	4	4	4	4	4	4	24
99	Laki-Laki	48	SMP	Rp 20.000.000 >	3	3	4	10	4	4	4	3	3	4	22
100	Laki-Laki	59	SD	Rp 20.000.000 >	3	3	3	9	4	4	4	3	3	4	22

12. Tabel R

Tabel r untuk df = 51 - 100

df = (N-2)	Tingkat signifikansi untuk uji satu arah				
	0.05	0.025	0.01	0.005	0.0005
	Tingkat signifikansi untuk uji dua arah				
	0.1	0.05	0.02	0.01	0.001
51	0.2284	0.2706	0.3188	0.3509	0.4393
52	0.2262	0.2681	0.3158	0.3477	0.4354
53	0.2241	0.2656	0.3129	0.3445	0.4317
54	0.2221	0.2632	0.3102	0.3415	0.4280
55	0.2201	0.2609	0.3074	0.3385	0.4244
56	0.2181	0.2586	0.3048	0.3357	0.4210
57	0.2162	0.2564	0.3022	0.3328	0.4176
58	0.2144	0.2542	0.2997	0.3301	0.4143
59	0.2126	0.2521	0.2972	0.3274	0.4110
60	0.2108	0.2500	0.2948	0.3248	0.4079
61	0.2091	0.2480	0.2925	0.3223	0.4048
62	0.2075	0.2461	0.2902	0.3198	0.4018
63	0.2058	0.2441	0.2880	0.3173	0.3988
64	0.2042	0.2423	0.2858	0.3150	0.3959
65	0.2027	0.2404	0.2837	0.3126	0.3931
66	0.2012	0.2387	0.2816	0.3104	0.3903
67	0.1997	0.2369	0.2796	0.3081	0.3876
68	0.1982	0.2352	0.2776	0.3060	0.3850
69	0.1968	0.2335	0.2756	0.3038	0.3823
70	0.1954	0.2319	0.2737	0.3017	0.3798
71	0.1940	0.2303	0.2718	0.2997	0.3773
72	0.1927	0.2287	0.2700	0.2977	0.3748
73	0.1914	0.2272	0.2682	0.2957	0.3724
74	0.1901	0.2257	0.2664	0.2938	0.3701
75	0.1888	0.2242	0.2647	0.2919	0.3678
76	0.1876	0.2227	0.2630	0.2900	0.3655
77	0.1864	0.2213	0.2613	0.2882	0.3633
78	0.1852	0.2199	0.2597	0.2864	0.3611
79	0.1841	0.2185	0.2581	0.2847	0.3589
80	0.1829	0.2172	0.2565	0.2830	0.3568
81	0.1818	0.2159	0.2550	0.2813	0.3547
82	0.1807	0.2146	0.2535	0.2796	0.3527
83	0.1796	0.2133	0.2520	0.2780	0.3507
84	0.1786	0.2120	0.2505	0.2764	0.3487
85	0.1775	0.2108	0.2491	0.2748	0.3468
86	0.1765	0.2096	0.2477	0.2732	0.3449
87	0.1755	0.2084	0.2463	0.2717	0.3430
88	0.1745	0.2072	0.2449	0.2702	0.3412
89	0.1735	0.2061	0.2435	0.2687	0.3393
90	0.1726	0.2050	0.2422	0.2673	0.3375
91	0.1716	0.2039	0.2409	0.2659	0.3358
92	0.1707	0.2028	0.2396	0.2645	0.3341
93	0.1698	0.2017	0.2384	0.2631	0.3323
94	0.1689	0.2006	0.2371	0.2617	0.3307
95	0.1680	0.1996	0.2359	0.2604	0.3290
96	0.1671	0.1986	0.2347	0.2591	0.3274
97	0.1663	0.1975	0.2335	0.2578	0.3258
98	0.1654	0.1966	0.2324	0.2565	0.3242
99	0.1646	0.1956	0.2312	0.2552	0.3226
100	0.1638	0.1946	0.2301	0.2540	0.3211

13. Tabel t

df \ Pr	0.25	0.10	0.05	0.025	0.01	0.005	0.001
	0.50	0.20	0.10	0.050	0.02	0.010	0.002
81	0.67753	1.29209	1.66388	1.98969	2.37327	2.63790	3.19392
82	0.67749	1.29196	1.66365	1.98932	2.37269	2.63712	3.19262
83	0.67746	1.29183	1.66342	1.98896	2.37212	2.63637	3.19135
84	0.67742	1.29171	1.66320	1.98861	2.37156	2.63563	3.19011
85	0.67739	1.29159	1.66298	1.98827	2.37102	2.63491	3.18890
86	0.67735	1.29147	1.66277	1.98793	2.37049	2.63421	3.18772
87	0.67732	1.29136	1.66256	1.98761	2.36998	2.63353	3.18657
88	0.67729	1.29125	1.66235	1.98729	2.36947	2.63286	3.18544
89	0.67726	1.29114	1.66216	1.98698	2.36898	2.63220	3.18434
90	0.67723	1.29103	1.66196	1.98667	2.36850	2.63157	3.18327
91	0.67720	1.29092	1.66177	1.98638	2.36803	2.63094	3.18222
92	0.67717	1.29082	1.66159	1.98609	2.36757	2.63033	3.18119
93	0.67714	1.29072	1.66140	1.98580	2.36712	2.62973	3.18019
94	0.67711	1.29062	1.66123	1.98552	2.36667	2.62915	3.17921
95	0.67708	1.29053	1.66105	1.98525	2.36624	2.62858	3.17825
96	0.67705	1.29043	1.66088	1.98498	2.36582	2.62802	3.17731
97	0.67703	1.29034	1.66071	1.98472	2.36541	2.62747	3.17639
98	0.67700	1.29025	1.66055	1.98447	2.36500	2.62693	3.17549
99	0.67698	1.29016	1.66039	1.98422	2.36461	2.62641	3.17460
100	0.67695	1.29007	1.66023	1.98397	2.36422	2.62589	3.17374
101	0.67693	1.28999	1.66008	1.98373	2.36384	2.62539	3.17289
102	0.67690	1.28991	1.65993	1.98350	2.36346	2.62489	3.17206
103	0.67688	1.28982	1.65978	1.98326	2.36310	2.62441	3.17125
104	0.67686	1.28974	1.65964	1.98304	2.36274	2.62393	3.17045
105	0.67683	1.28967	1.65950	1.98282	2.36239	2.62347	3.16967
106	0.67681	1.28959	1.65936	1.98260	2.36204	2.62301	3.16890
107	0.67679	1.28951	1.65922	1.98238	2.36170	2.62256	3.16815
108	0.67677	1.28944	1.65909	1.98217	2.36137	2.62212	3.16741
109	0.67675	1.28937	1.65895	1.98197	2.36105	2.62169	3.16669
110	0.67673	1.28930	1.65882	1.98177	2.36073	2.62126	3.16598
111	0.67671	1.28922	1.65870	1.98157	2.36041	2.62085	3.16528
112	0.67669	1.28916	1.65857	1.98137	2.36010	2.62044	3.16460
113	0.67667	1.28909	1.65845	1.98118	2.35980	2.62004	3.16392
114	0.67665	1.28902	1.65833	1.98099	2.35950	2.61964	3.16326
115	0.67663	1.28896	1.65821	1.98081	2.35921	2.61926	3.16262
116	0.67661	1.28889	1.65810	1.98063	2.35892	2.61888	3.16198
117	0.67659	1.28883	1.65798	1.98045	2.35864	2.61850	3.16135
118	0.67657	1.28877	1.65787	1.98027	2.35837	2.61814	3.16074
119	0.67656	1.28871	1.65776	1.98010	2.35809	2.61778	3.16013
120	0.67654	1.28865	1.65765	1.97993	2.35782	2.61742	3.15954

14. Perizinan Kepada Kepala Desa Bumi Pratama Mandira




15. Foto bersama beberapa responden






16. Sarana, Prasarana, dan Operasional Tambak







17. SK Pembimbing



KEMENTERIAN AGAMA REPUBLIK INDONESIA
INSTITUT AGAMA ISLAM NEGERI METRO
FAKULTAS EKONOMI DAN BISNIS ISLAM
Jalan Ki. Hajar Dewantara Kampus 15 A Iringmulyo Metro Timur Kota Metro Lampung 34111
 Telepon (0725) 41507; Faksimil (0725) 47296.

Nomor : 1568/In.28.3/D.1/PP.00.9/06/2020 15 Juni 2020
 Lampiran : -
 Perihal : **Pembimbing Skripsi**

Kepada Yth:
 1. Hermanita, S.E., M.M
 2. M. Hanafi Zuardi, S.H., M.S.I
 di – Tempat

Assalamualaikum Warahmatullahi Wabarakatuh

Dalam rangka membantu mahasiswa dalam penyusunan Proposal dan Skripsi, maka Bapak/Ibu tersebut diatas, ditunjuk masing-masing sebagai Pembimbing I dan II Skripsi mahasiswa :

Nama : Jihan Ayu Lorensky
 NPM : 1702040038
 Fakultas : Fakultas Ekonomi dan Bisnis Islam
 Jurusan : Ekonomi Syariah (Esy)
 Judul : Pengaruh Budaya Semi Mandiri Terhadap Kesejahteraan Petambak Udang Di Pt Wachyuni Mandira Pasca Pailit Tahun 2017 (Studi Kasus Di Desa Bumi Pratama Mandira, Kecamatan Sungai Menang, Kabupaten Ogan Komering Ilir, Sumatera Selatan)

Dengan ketentuan :

1. Pembimbing, membimbing mahasiswa sejak penyusunan Proposal sampai selesai Skripsi :
 - a. Pembimbing I, mengoreksi outline, alat pengumpul data (APD) dan mengoreksi Skripsi setelah pembimbing II mengoreksi.
 - b. Pembimbing II, mengoreksi Proposal, outline, alat pengumpul data (APD) dan mengoreksi Skripsi, sebelum ke Pembimbing I.
2. Waktu penyelesaian Skripsi maksimal 4 (empat) semester sejak SK bimbingan dikeluarkan.
3. Diwajibkan mengikuti pedoman penulisan karya ilmiah yang di keluarkan oleh LP2M Institut Agama Islam Negeri (IAIN) Metro.
4. Banyaknya halaman Skripsi antara 40 s/d 70 halaman dengan ketentuan :
 - a. Pendahuluan ± 2/5 bagian.
 - b. Isi ± 3/5 bagian.
 - c. Penutup ± 1/5 bagian.

Demikian disampaikan untuk dimaklumi dan atas kesediaan Bapak/Ibu Dosen diucapkan terima kasih.

Wassalamualaikum Warahmatullahi Wabarakatuh



Dekan Bidang Akademik dan
 Kelembagaan
MUHAMMAD SALEH

18. Surat Izin *Pra-Survey*



KEMENTERIAN AGAMA REPUBLIK INDONESIA
INSTITUT AGAMA ISLAM NEGERI METRO
FAKULTAS EKONOMI DAN BISNIS ISLAM
 Jalan Kl. Hajar Dewantara Kampus 15 A Iringmulyo Metro Timur Kota Metro Lampung 34111
 Telepon (0725) 41507; Faksimili (0725) 47296;
 Website www.metrouniv.ac.id; email: iaimetro@metrouniv.ac.id

Nomor : B-2464/In.28.3/D.1/PP.00.9/09/2020 Metro, 04 September 2020
 Sifat : Biasa
 Lampiran : -
 Perihal : Izin Pra Survey

Kepada Yth,
 Ketua P2UWM (Perkumpulan Petambak Udang Wahyuni Mandira)
 di- Tempat

Berkenaan dengan kegiatan akademik dalam rangka penyusunan Proposal Skripsi mahasiswa pada Fakultas Ekonomi dan Bisnis Islam Institut Agama Islam Negeri (IAIN) Metro :

Nama : Jihan Ayu Lorentsky
 NPM : 1702040038
 Fakultas : Ekonomi dan Bisnis Islam
 Jurusan/Prodi : Ekonomi Syariah
 Judul : Pengaruh Budidaya Semi Mandiri Terhadap Kesejahteraan Petambak Udang Di Pt Wachyuni Mandira Pasca Pailit Tahun 2017 (Studi Kasus Di Desa Bumi Pratama Mandira Kecamatan Sungai Menang Kabupaten Ogan Komering Ilir Sumatera Selatan).

Maka dengan ini dimohon kepada Bapak/Ibu agar berkenan memberikan izin kepada mahasiswa untuk melakukan pra survey dalam rangka penyusunan Proposal Skripsi yang dimaksud.

Demikian surat ini disampaikan, atas perhatian dan kerja samanya diucapkan terima kasih.

Wakil Dekan I,

Drs. H. M. Saleh, MA.
 650111 199303 1 001

19. Surat Izin Research

2/10/2021

IZIN RESEARCH



**KEMENTERIAN AGAMA REPUBLIK INDONESIA
INSTITUT AGAMA ISLAM NEGERI METRO
FAKULTAS EKONOMI DAN BISNIS ISLAM**

Jalan Ki. Hajar Dewantara Kampus 15 A Iringmulyo Metro Timur Kota Metro Lampung 34111
Telepon: (0725) 41507; Faksimili (0725) 47296; Website: www.febl.metrouniv.ac.id; e-mail: febl.iaim@metrouniv.ac.id

Nomor : 0623/In.28/D.1/TL.00/02/2021
Lampiran : -
Perihal : **IZIN RESEARCH**

Kepada Yth.,
Kepala Desa Bumi Pratama Mandiri
di-
Tempat

Assalamu'alaikum Wr. Wb.

Sehubungan dengan Surat Tugas Nomor: 0622/In.28/D.1/TL.01/02/2021, tanggal 08 Februari 2021 atas nama saudara:

Nama : **Jihan Ayu Lorentsky**
NPM : 1702040038
Semester : 8 (Delapan)
Jurusan : Ekonomi Syari'ah

Maka dengan ini kami sampaikan kepada saudara bahwa Mahasiswa tersebut di atas akan mengadakan research/survey di Desa Bumi Pratama Mandiri, dalam rangka menyelesaikan Tugas Akhir/Skripsi mahasiswa yang bersangkutan dengan judul "PENGARUH BUDIDAYA SEMI MANDIRI TERHADAP KESEJAHTERAAN PETAMBAK UDANG DI PT WACHYUNI MANDIRA PASCA PAILIT TAHUN 2017 (STUDI KASUS DI DESA BUMI PRATAMA MANDIRA KECAMATAN SUNGAI MENANG KABUPATEN OGAN KOMERING ILIR SUMATERA SELATAN)".

Kami mengharapkan fasilitas dan bantuan Saudara untuk terselenggaranya tugas tersebut, atas fasilitas dan bantuannya kami ucapkan terima kasih.

Wassalamu'alaikum Wr. Wb.

Metro, 08 Februari 2021
Wakil Dekan Akademik dan
Kelembagaan,



Drs.H. M. Saleh MA
NIP 19650111 199303 1 001

20. Surat Tugas

2/10/2021

SURAT TUGAS



**KEMENTERIAN AGAMA REPUBLIK INDONESIA
INSTITUT AGAMA ISLAM NEGERI METRO
FAKULTAS EKONOMI DAN BISNIS ISLAM**

Jalan Ki. Hajar Dewantara Kampus 15 A Iringmulyo Metro Timur Kota Metro Lampung 34111
Telepon (0725) 41507; Faksimili (0725) 47296; Website: www.febi.metrouniv.ac.id; e-mail: febi.iaim@metrouniv.ac.id

SURAT TUGAS

Nomor: 0622/In.28/D.1/TL.01/02/2021

Wakil Dekan Akademik dan Kelembagaan Ekonomi dan Bisnis Islam Institut Agama Islam Negeri Metro, menugaskan kepada saudara:

Nama : **Jihan Ayu Lorentsky**
NPM : 1702040038
Semester : 8 (Delapan)
Jurusan : Ekonomi Syari'ah

- Untuk :
1. Mengadakan observasi/survey di Desa Bumi Pratama Mandiri, guna mengumpulkan data (bahan-bahan) dalam rangka menyelesaikan penulisan Tugas Akhir/Skripsi mahasiswa yang bersangkutan dengan judul "PENGARUH BUDIDAYA SEMI MANDIRI TERHADAP KESEJAHTERAAN PETAMBAK UDANG DI PT WACHYUNI MANDIRA PASCA PAILIT TAHUN 2017 (STUDI KASUS DI DESA BUMI PRATAMA MANDIRA KECAMATAN SUNGAI MENANG KABUPATEN OGAN KOMERING ILIR SUMATERA SELATAN)".
 2. Waktu yang diberikan mulai tanggal dikeluarkan Surat Tugas ini sampai dengan selesai.

Kepada Pejabat yang berwenang di daerah/instansi tersebut di atas dan masyarakat setempat mohon bantuannya untuk kelancaran mahasiswa yang bersangkutan, terima kasih.

Dikeluarkan di : Metro
Pada Tanggal : 08 Februari 2021



Wakil Dekan Akademik dan Kelembagaan,



Drs.H. M. Saleh MA
NIP 19650111 199303 1 001

21. Surat Balasan Izin Tugas



PEMERINTAH KABUPATEN OGAN KOMERING ILIR
KECAMATAN SUNGAI MENANG
DESA BUMI PRATAMA MANDIRA
Alamat Infra Modul II Jalur 53

SURAT KETERANGAN IZIN TUGAS
 NO:140/39/ BPM / SKT / II / 2021

Yang bertanda tangan di bawah ini Kepala Bumi Pratama Mandira Kec Sungai Menang Kab Ogan Komering Ilir. Mengizinkan :

Nama : Jihan Ayu Lorentsky
 NPM : 1702040038
 Semester : 8 (Delapan)
 Jurusan : Ekonomi Syariah

Berdasarkan surat tugas dari Institut Agama Islam Negeri Metro Fakultas Ekonomi dan Bisnis Islam Dengan Nomor Surat Tugas : 0622/In.28/D.I/TL.01/02/2021 Maka Kami mengizinkan untuk Mengadakan Observasi/Survey, Di Desa Bumi Pratama Mandira.



Selanjutnya surat keterangan ini dibuat untuk memper kuat surat tugas .

Demikianlah Surat Keterangan ini dibuat dengan sebenarnya ,agar dapat digunakan sebagaimana mestinya.

Di buat : Bumi Pratama Mandira
 Tanggal : 17 Februari 2021



22. Surat Bebas Pustaka

	KEMENTERIAN AGAMA REPUBLIK INDONESIA INSTITUT AGAMA ISLAM NEGERI METRO UNIT PERPUSTAKAAN
Jalan Ki Hajar Dewantara Kampus 15 A Iringmulyo Metro Timur Kota Metro Lampung 34111 M E T R O Telp (0725) 41507; Faks (0725) 47296; Website: digilib.metrouniv.ac.id; pustaka.iain@metrouniv.ac.id	
SURAT KETERANGAN BEBAS PUSTAKA Nomor : P-767/In.28/S/U.1/OT.01/07/2021	
Yang bertandatangan di bawah ini, Kepala Perpustakaan Institut Agama Islam Negeri (IAIN) Metro Lampung menerangkan bahwa :	
Nama	: Jihan Ayu Lorentsky
NPM	: 1702040038
Fakultas / Jurusan	: Ekonomi dan Bisnis Islam/ Ekonomi Syariah
Adalah anggota Perpustakaan Institut Agama Islam Negeri (IAIN) Metro Lampung Tahun Akademik 2020 / 2021 dengan nomor anggota 1702040038	
Menurut data yang ada pada kami, nama tersebut di atas dinyatakan bebas dari segala administrasi di Perpustakaan Institut Agama Islam Negeri (IAIN) Metro Lampung.	
Demikian Surat Keterangan ini dibuat, agar dapat dipergunakan seperlunya.	
Metro, 02 Agustus 2021 Kepala Perpustakaan	
 Dr. As'ad, S. Ag., S. Hum., M.H. NIP.19750505 200112 1 002	

CS Dibuat dengan CamScanner

23. Surat Keterangan Lulus Plagiasi



KEMENTERIAN AGAMA REPUBLIK INDONESIA
 INSTITUT AGAMA ISLAM NEGERI METRO
 FAKULTAS EKONOMI DAN BISNIS ISLAM
 Jalan Kl. Hajar Dewantara Kampus 15 A Iringmulyo Metro Timur Kota Metro Lampung 34111
 Telepon (0725) 41507; Faksimili (0725) 47295;
 Website: www.metrouniv.ac.id; email: iaimetro@metrouniv.ac.id

SURAT KETERANGAN LULUS PLAGIASI

Yang bertanda tangan di bawah ini menerangkan bahwa,

Nama : JIHAN AYU LORENTSKY
 NPM : 1702040038
 Jurusan : SJ Ekonomi Syariah
 Judul : PENGARUH BUDIDAYA SEMI MANDIRI TERHADAP
 KESEJAHTERAAN PETAMBAK UDANG DI PT WACHYUNI
 MANDIRA PASCA PAILIT TAHUN 2017 (Studi Kasus di Desa Bumi
 Pratama Mandira, Kecamatan Sungai Menang, Kabupaten Ogan Komering
 Ilir, Sumatera Selatan)
 Status : LULUS

Adalah benar-benar telah lulus pengecekan plagiasi dari "Naskah Skripsi" dengan menggunakan aplikasi *Turnitin Score 18%*.

Demikian keterangan ini dibuat untuk dipergunakan sebagaimana mestinya.

Metro, 23 Agustus 2021

Ketua Program Studi Ekonomi Syariah

Dharma Setvawan, MA

NIP. 19880529 201503 1 005

24. Form Bimbingan



KEMENTERIAN AGAMA RI
INSITUT AGAMA ISLAM NEGERI
(IAIN) JURAI SIWO METRO

Ki. Hajar Dewantara Kampus 15 A Iringmulyo Kota Metro Lampung 34111 Telp. (0725) 41507, Fax (0725) 47296,
Email : stainjusi@stainmetro.ac.id Website : www.stainmetro.ac.id

FORMULIR KONSULTASI BIMBINGAN SKRIPSI


Nama Mahasiswa : Jihan Ayu Jurusan/Prodi : FEBI (Fakultas Ekonomi dan
Lorensky Bisnis Islam)/ Ekonomi Syariah
NPM : 1702040038 Semester/TA : VII/2020

NO	Hari/Tgl	Hal Yang Dibicarakan
	Kamis 24-9-20	- Action meeting / 3 hal ini - Review meeting / <i>kegiatan</i> - hipotesis <i>kegiatan</i> <i>dan juga bedanya</i>

Dosen Pembimbing II,


Muhammad Hanafi Zuardi, S.H.I., M.S.I
NIP. 198007182008011012

Mahasiswa ybs,


Jihan Ayu Lorensky
NPM. 1702040038



KEMENTERIAN AGAMA RI
INSITUT AGAMA ISLAM NEGERI
(IAIN) JURAI SIWO METRO
Ki. Hajar Dewantara Kampus 15 A Iringmulyo Kota Metro Lampung 34111 Telp. (0725) 41507, Fax (0725) 47296,
Email : stainjusi@stainmetro.ac.id Website : www.stainmetro.ac.id

FORMULIR KONSULTASI BIMBINGAN SKRIPSI

Nama Mahasiswa : Jihan Ayu Loretsky
NPM : 1702040038
Jurusan/Prodi : FEBI (Fakultas Ekonomi dan Bisnis Islam)/ Ekonomi Syariah
Semester/TA : VII/2020

NO	Hari/Tgl	Hal Yang Dibicarakan
	Sabtu 13.10.20	- Rumus modal yang tepat jadi mlu-? - hypotesis yang sesuai dengan rumus modal yg ada sebelumnya.

Dosen Pembimbing II,

Muhammad Haniffi Zuardi, S.H.I., M.S.I
NIP. 198007182008011012

Mahasiswa ybs,

Jihan Ayu Loretsky
NPM. 1702040038



**KEMENTERIAN AGAMA RI
INSITUT AGAMA ISLAM NEGERI
(IAIN) JURAI SIWO METRO**


Ki. Hajar Dewantara Kampus 15 A Iringmulyo Kota Metro Lampung 34111 Telp. (0725) 41507, Fax (0725) 47296,
Email : stainjusi@stainmetro.ac.id Website : www.stainmetro.ac.id

FORMULIR KONSULTASI BIMBINGAN SKRIPSI


Nama Mahasiswa : Jihan Ayu Jurusan/Prodi : FEBI (Fakultas Ekonomi dan
Lorensky Bisnis Islam)/ Ekonomi Syariah
NPM : 1702040038 Semester/TA : VII/2020

NO	Hari/Tgl	Hal Yang Dibicarakan
	Reboan 21.01.20	ke - bab 2 - di da (M) Berkas left-right - Laporan bisnis ke para- 2 (left)

Dosen Pembimbing II,


Muhammad Hamid Zuardi, S.H.I., M.S.I
NIP. 198007182008011012

Mahasiswa ybs,


Jihan Ayu Lorensky
NPM. 1702040038



KEMENTERIAN AGAMA RI
INSITUT AGAMA ISLAM NEGERI
(IAIN) JURAI SIWO METRO


Kl. Hajar Dewantam Kampus 15 A Iringmulyo Kota Metro Lampung 34111 Telp. (0725) 41507, Fax (0725) 47296,
Email : stainjusi@stainmetro.ac.id Website : www.stainmetro.ac.id

FORMULIR KONSULTASI BIMBINGAN SKRIPSI


Nama Mahasiswa : Jihan Ayu Jurusan/Prodi : FEBI (Fakultas Ekonomi dan
Lorensky Bisnis Islam)/ Ekonomi Syariah
NPM : 1702040038 Semester/TA : VII/2020

NO	Hari/Tgl	Hal Yang Dibicarakan
1.	Selasa / 15 Des 2020	Acc 4 / Bab I-III - Perfa daftar kata - Lanjutin bimbingan ke pemb. 1 (jika memang diperlukan) sebelum teman ke loker penelitian

Dosen Pembimbing II,


Muhammad Iqbal Zuardi, S.H.I., M.S.I
NIP. 196007182008011012

Mahasiswa ybs,


Jihan Ayu Lorensky
NPM: 1702040038



**KEMENTERIAN AGAMA RI
INSITUT AGAMA ISLAM NEGERI
(IAIN) JURAI SIWO METRO**

Ki. Hajar Dewantara Kampus 15 A Iringmulyo Kota Metro Lampung 34111 Telp. (0725) 41507, Fax (0725) 47296,
Email : stainisi@stainmetro.ac.id Website : www.stainmetro.ac.id

FORMULIR KONSULTASI BIMBINGAN SKRIPSI

Nama Mahasiswa : Jihan Ayu Jurusan/Prodi : FEBI (Fakultas Ekonomi dan
Lorentsky Bisnis Islam)/ Ekonomi Syariah
NPM : 1702040038 Semester/TA : VII/2020

NO	Hari/Tgl	Hal Yang Dibicarakan	Tanda Tangan Dosen
1	Kamis/ 14 - 01 2021	- ACC Outline - Lakukan Bimbingan pada Pembimbing Utama (Pemb.1) Sebelum lanjutkan penelitian	

Dosen Pembimbing II,

Muhammad Hanafi Zuardi, S.H.I., M.S.I
NIP. 198007182008011012

Mahasiswa ybs,

Jihan Ayu Lorentsky
NPM. 1702040038



**KEMENTERIAN AGAMA RI
INSITUT AGAMA ISLAM NEGERI
(IAIN) JURAI SIWO METRO**


Ki. Hajar Dewantara Kampus 15 A Iringmulyo Kota Metro Lampung 34111 Telp. (0725) 41507, Fnx (0725) 47296,
Email : stainjasi@stainmetro.ac.id Website : www.stainmetro.ac.id

FORMULIR KONSULTASI BIMBINGAN SKRIPSI


Nama Mahasiswa : Jihan Ayu Jurusan/Prodi : FEBI (Fakultas Ekonomi dan
Lorensky Bisnis Islam)/ Ekonomi Syariah
NPM : 1702040038 Semester/TA : VII/2020

NO	Hari/Tgl	Hal Yang Dibicarakan	Tanda Tangan Dosen
1.	Senin/ 18 – 01 – 2021	Ace APD ..silahkan lanjutkan bimbingan APD pada pembimbing 1 sebelum melanjutkan penelitian	

Dosen Pembimbing II,


Muhammad Hanif Zuardi, S.H.L.M.S.I
NIP. 198007182008011012

Mahasiswa ybs,


Jihan Ayu Lorensky
NPM. 1702040038



**KEMENTERIAN AGAMA RI
INSITUT AGAMA ISLAM NEGERI
(IAIN) JURAI SIWO METRO**

Ki. Hajar Dewantara Kampus 15 A Iringmulyo Kota Metro Lampung 34111 Telp. (0725) 41507, Fax (0725) 47296,
Email : stainjusi@stainmetro.ac.id Website : www.stainmetro.ac.id

FORMULIR KONSULTASI BIMBINGAN SKRIPSI

Nama Mahasiswa : **Jihan Ayu Lorentsky** NPM : **1702040038**
Jurusan/Prodi : **FEBI (Fakultas Ekonomi dan Bisnis Islam)/ Ekonomi Syariah**
Semester/TA : **VII/2020**

NO	Hari/Tgl	Hal Yang Dibicarakan	Tanda Tangan Dosen
	28 Oktober 2020	Untuk penjelasan awal di LSM tambahkan tentang kesejah- keraan secara teori sesuai dengan variabel judulmu - Perbaiki BAB I	

Dosen Pembimbing I,

Hermanita, M.M.
NIP. 197302201999032001

Mahasiswa ybs,

Jihan Ayu Lorentsky
NPM. 1702040038



**KEMENTERIAN AGAMA RI
INSITUT AGAMA ISLAM NEGERI
(IAIN) JURAI SIWO METRO**

Ki. Hajar Dewantara Kampus 15 A Iringmulyo Kota Metro Lampung 34111 Telp. (0725) 41507, Fax (0725) 47296,
Email : stainjusi@stainmetro.ac.id Website : www.stainmetro.ac.id

FORMULIR KONSULTASI BIMBINGAN SKRIPSI

Nama Mahasiswa : **Jihan Ayu Lorentsky** Jurusan/Prodi : **FEBI (Fakultas Ekonomi dan Bisnis Islam)/ Ekonomi Syariah**
NPM : **1702040038** Semester/TA : **VII/2020**

NO	Hari/Tgl	Hal Yang Dibicarakan	Tanda Tangan Dosen
	02 November 2020	proposal ACC, siap di seminarakan	

Dosen Pembimbing I,

Hermanita, M.M.
NIP. 197302201999032001

Mahasiswa ybs,

Jihan Ayu Lorentsky
NPM. 1702040038





**KEMENTERIAN AGAMA RI
INSITUT AGAMA ISLAM NEGERI
(IAIN) JURAI SIWO METRO**


Ki. Hajar Dewantara Kampus 15 A Iringmulyo Kota Metro Lampung 34111 Telp. (0725) 41507, Fax (0725) 47296.
Email : stainjus1@stainmetro.ac.id Website : www.stainmetro.ac.id

FORMULIR KONSULTASI BIMBINGAN SKRIPSI

Nama Mahasiswa : Jihan Ayu Jurusan/Prodi : FEBI (Fakultas Ekonomi dan
Loretsky Bisnis Islam) / Ekonomi Syariah
NPM : 1702040038 Semester/TA : VII/2020

NO	Hari/Tgl	Hal Yang Dibicarakan	Tanda Tangan Dosen
	Rabu/20 Jan 21	ACC APD & outline	

Dosen Pembimbing I,

Hermanita, M.M.
NIP. 197302201999032001

Mahasiswa ybs,

Jihan Ayu Loretsky
NPM. 1702040038



**KEMENTERIAN AGAMA RI
INSITUT AGAMA ISLAM NEGERI
(IAIN) JURAI SIWO METRO**

Ki. Hajar Dewantara Kampus 15 A Iringmulyo Kota Metro Lampung 34111 Telp. (0725) 41507, Fax (0725) 47296.
Email : stainjusi@stainmetro.ac.id Website : www.stainmetro.ac.id

FORMULIR KONSULTASI BIMBINGAN SKRIPSI


Nama Mahasiswa : **Jihan Ayu Lorentsky** : **Jihan Ayu Lorentsky** : **Jihan Ayu Lorentsky**
Jurusan/Prodi : **FEBI (Fakultas Ekonomi dan Bisnis Islam)/ Ekonomi Syariah**
NPM : **1702040038** Semester/TA : **VII/2020**

NO	Hari/Tgl	Hal Yang Dibicarakan	Tanda Tangan Dosen
1.	Kamis/ 15-04-2021	<p>Secara penulisan masih banyak yang harus diperbaiki terkait spasi dan peletakan alinea..</p> <p>Terkait substansi mohon di sinkronkan lagi apa yang menjadi rumusan masalah anda dengan kesimpulan. Perhatikan catatan saya pada teknis redaksi rumusan masalah/ pertanyaan penelitian anda. Disesuaikan kembali antara rumusan masalah, hipotesa penelitian dan kesimpulan. Ketiganya harus sama tidak boleh berbeda...</p> <p>Pada abstrak sudah saya berikan catatannya...mohon segera ditindak lanjuti.</p> <p>Silahkan cek catatan perbaikan saya pada sebelah kanan file word yang sudah anda sampaikan.</p>	

Dosen Pembimbing II,


Muhammad Hanafi Zuhdi, S.H.I.,M.S.I
NIP. 198007182008011012

Mahasiswa ybs,


Jihan Ayu Lorentsky
NPM. 1702040038



**KEMENTERIAN AGAMA RI
INSITUT AGAMA ISLAM NEGERI
(IAIN) JURAI SIWO METRO**

Ki. Hajar Dewantara Kampus 15 A Iringmulyo Kota Metro Lampung 34111 Telp. (0725) 41507, Fax (0725) 47296,
Email : stainjusi@stainmetro.ac.id Website : www.stainmetro.ac.id

FORMULIR KONSULTASI BIMBINGAN SKRIPSI


Nama Mahasiswa : Jihan Ayu Jurusan/Prodi : FEBI (Fakultas Ekonomi dan
Lorensky Bisnis Islam)/ Ekonomi Syariah
NPM : 1702040038 Semester/TA : 8/2021

NO	Hari/Tgl	Hal Yang Dibicarakan
1.	Kamis / 22 - 04 - 2021	Ada beberapa footnote yang penulisan hurufnya agar diperbaiki terlebih dahulu sebagaimana yang saya sarankan dalam catatan skripsimu. Penyajian tabel upayakan agar satu halaman saja. Gunakan strategi penggunaan spasi ataupun penggunaan ukuran font(huruf) Secara garis besar skripsi ini sudah bisa untuk diujikan namun mohon terlebih dahulu lakukan revisi sebagaimana sarana saya diatas. Terimakasih.

Dosen Pembimbing II,


Muhammad Hanaf Zaidi, SHI, MSI.
NIP. 19800718200801102

Mahasiswa ybs,


Jihan Ayu Lorensky
NPM. 1702040038




KEMENTERIAN AGAMA RI
INSITUT AGAMA ISLAM NEGERI
(IAIN) JURAI SIWO METRO

Ki. Hajar Dewantara Kampus 15 A Iringmulyo Kota Metro Lampung 34111 Telp. (0725) 41507, Fax (0725) 47296,
Email : stainjusi@stainmetro.ac.id Website : www.stainmetro.ac.id

FORMULIR KONSULTASI BIMBINGAN SKRIPSI

Nama Mahasiswa : Jihan Ayu Jurusan/Prodi : FEBI (Fakultas Ekonomi dan
Lorensky Bisnis Islam) / Ekonomi Syariah
NPM : 1702040038 Semester/TA : VIII/2021

NO	Hari/Tgl	Hal Yang Dibicarakan	Tanda Tangan Dosen
1.	Selasa/ 25 Mei 2021	<ul style="list-style-type: none"> - Tentukan salah satu ingin menampilkan jumlah penduduk berdasarkan jenis kelamin dan agama dalam bentuk tabel atau diagram lingkaran jadi sebaiknya sama. - Perbaiki teknis penulisan kesimpulan sesuaikan dengan pertanyaan penelitian. 	

Dosen Pembimbing I,



Hermanita, M.M.
NIP. 197302201999032001

Mahasiswa ybs,



Jihan Ayu Lorensky
NPM. 1702040038




**KEMENTERIAN AGAMA RI
INSITUT AGAMA ISLAM NEGERI
(IAIN) JURAI SIWO METRO**

Ki. Hajar Dewantara Kampus 15 A Iringmulyo Kota Metro Lampung 34111 Telp. (0725) 41507, Fax (0725) 47296,
Email : stainjusi@stainmetro.ac.id Website : www.stainmetro.ac.id

FORMULIR KONSULTASI BIMBINGAN SKRIPSI

Nama Mahasiswa : Jihan Ayu Jurusan/Prodi : FEBI (Fakultas Ekonomi dan
Lorensky Bisnis Islam)/ Ekonomi Syariah
NPM : 1702040038 Semester/TA : VII/2020

NO	Hari/Tgl	Hal Yang Dibicarakan	Tanda Tangan Dosen
1	Rabu / 2 Juni 2021	Acc Bab 1-5 siap disidangkan.	

Dosen Pembimbing I,



Hermanita, M.M.
NIP. 197302201999032001

Mahasiswa ybs,



Jihan Ayu Lorensky
NPM. 1702040038

25. Alat Pengumpul Data (APD)

ALAT PENGUMPUL DATA

**PENGARUH BUDIDAYA SEMI MANDIRI TERHADAP KESEJAHTERAAN
PETAMBAK UDANG DI PT WACHYUNI MANDIRA PASCA PAILIT TAHUN 2017
(Studi Kasus di Desa Bumi Pratama Mandira, Kecamatan Sungai Menang, Kabupaten
Ogan Komering Ilir, Sumatera Selatan)**

A. Wawancara

Pedoman wawancara dengan pihak Persatuan Plasma Usaha Wachyuni Mandira (P2UMW) :

- a. Berapa banyak petambak udang yang menjalankan budidaya semi mandiri ?
- b. Bagaimana upaya para petambak udang dalam mengelola budidaya semi mandiri agar dapat berkembang ?
- c. Kendala apa yang dihadapi para petambak udang dalam mengelola budidaya di lapangan ?

B. Kuesioner (Angket)

Angket Penelitian

A. Identitas Responden

Nama :
Pendidikan Terakhir :
Jenis Kelamin :
Umur :

B. Petunjuk

1. Angket penelitian ini bertujuan untuk mengumpulkan data tentang "PENGARUH BUDIDAYA SEMI MANDIRI TERHADAP KESEJAHTERAAN PETAMBAK UDANG DI PT WACHYUNI MANDIRA PASCA PAILIT TAHUN 2017".
2. Mohon bantuan dan partisipasi masyarakat untuk dapat memberikan jawaban dengan sebenar-benarnya atas pernyataan ini.
3. Bacalah dengan teliti pernyataan yang disediakan.

4. Berilah tanda centang (✓) pada alternatif jawaban yang disediakan.

C. Keterangan

SS : Sangat Setuju

TS : Tidak Setuju

S : Setuju

STS : Sangat Tidak Setuju

KS : Kurang Setuju

Atas bantuan berupa waktu, tenaga dan pikiran dan lainnya yang telah diberikan oleh yang mengisi kuesioner (angket) ini, diucapkan terimakasih.

1. Tingkat Pendapatan

a. < Rp. 5.000.000

c. Rp. 10.000.000 – Rp.

b. Rp. 5.000.000-Rp.

20.000.000

10.000.000

d. Rp. 20.000.000 >

2. Budidaya Semi Mandiri

No	Pertanyaan	Alternatif Lain				
		SS	S	KS	TS	STS
1.	Modal dari budidaya semi mandiri terus mengalami peningkatan.					
2.	Volume penjualan udang terus mengalami peningkatan setiap bulannya.					
3.	Dengan adanya budidaya semi mandiri menambah sumber pendapatan para petambak udang.					

3. Kesejahteraan Petambak Udang

No	Pertanyaan	Alternatif Lain				
		SS	S	KS	TS	STS

1.	Budidaya Semi Mandiri menyebabkan ekonomi petambak udang di Desa Bumi Pratama Mandira mengalami peningkatan.					
2.	Budidaya Semi Mandiri ini meningkatkan pendapatan petambak udang.					
3.	Pendapatan yang didapat cukup untuk memenuhi kebutuhan sehari-hari.					
4.	Bangunan rumah saya lebih baik setelah menjalani budidaya semi mandiri.					
5.	Sebagai pendapatan disisihkan untuk ditabung dalam bentuk barang atau uang.					
6.	Semua anggota keluarga umur 7-18 tahun bersekolah (SD-SLTA) dan mampu membiayai sampai masuk perguruan tinggi.					

Metro, Desember 2020

Mahasiswa Ybs.



Jihan Ayu Lorentsky
NPM. 1702040038

Mengetahui,

Pembimbing I

Pembimbing II



Hermanita, M.M.
NIP. 197302201999032001



Muhammad Hanafi Zuardi, S.H.I., M.S.I.

NIP. 198007182008011012

26. Outline

OUTLINE

PENGARUH BUDIDAYA SEMI MANDIRI TERHADAP KESEJAHTERAAN PETAMBAK UDANG DI PT WACHYUNI MANDIRA PASCA PAILIT TAHUN 2017

(Studi Kasus di Desa Bumi Pratama Mandira, Kecamatan Sungai Menang,
Kabupaten Ogan Komering Ilir, Sumatera Selatan)

HALAMAN SAMPUL

HALAMAN JUDUL

HALAMAN PERSETUJUAN

HALAMAN PENGESAHAN

ABSTRAK

HALAMAN ORISINILITAS PENELITIAN

HALAMAN MOTTO

HALAMAN PERSEMBAHAN

HALAMAN KATA PENGANTAR

DAFTAR ISI

DAFTAR TABEL DAFTAR

GAMBAR DAFTAR

LAMPIRAN BAB I

PENDAHULUAN

- A. Latar Belakang
- B. Identifikasi Masalah
- C. Batasan Masalah
- D. Rumusan Masalah
- E. Tujuan dan Manfaat Penelitian
 - 1. Tujuan Penelitian
 - 2. Manfaat Penelitian
- F. Penelitian yang Relevan

BAB II LANDASAN TEORI

- A. Kajian Teori
 - 1. Budaya
 - a. Definisi Budaya
 - b. Budaya Semi Mandiri
 - 2. Wirausaha
 - 3. Kemandirian
 - 4. Kesejahteraan
 - a. Definisi Kesejahteraan
 - b. Macam-macam Kesejahteraan
 - c. Tingkat Kesejahteraan
 - d. Indikator Kesejahteraan
 - e. Kesejahteraan dalam Islam
 - 5. Pendapatan
- B. Hipotesis Penelitian

BAB III METODE PENELITIAN

- A. Rancangan Penelitian
- B. Definisi Operasional Variabel
 - 1. Variabel Bebas (Independent Variabel)
 - 2. Variabel Terikat (Dependent Variabel)
- C. Populasi, Sampel dan Teknik Sampling
 - 1. Populasi
 - 2. Sampel
 - 3. Teknik Sampling
- D. Teknik Pengumpulan Data
 - 1. Wawancara
 - 2. Kuesioner
- E. Instrumen Penelitian
- F. Teknik Analisis Data
 - 1. Uji Instrumen
 - a. Uji Validitas
 - b. Uji Reliabilitas
 - 2. Uji Asumsi Klasik
 - a. Uji Normalitas
 - b. Uji Homogenitas
 - 3. Metode Analisis Data

- a. Analisis Regresi Linier Sederhana
- 4. Uji Hipotesis
 - a. Uji t (Parsial)
 - b. Koefisien Determinasi (R^2)

BAB IV HASIL DAN PEMBAHASAN

- A. Hasil Penelitian
 - 1. Deskripsi Lokasi Penelitian
 - a. Sejarah Desa Bumi Pratama Mandira
 - b. Kondisi Demografis
 - c. Kondisi Geografis
 - 2. Deskripsi Data Hasil Penelitian
 - 3. Pengujian Hipotesis
- B. Pembahasan

BAB V KESIMPULAN DAN SARAN

- A. Kesimpulan
- B. Saran

BAGIAN AKHIR

Daftar Pustaka
Lampiran-Lampiran
Daftar Riwayat
Hidup

Metro, Desember 2020
Mahasiswa Ybs.

Jihan Ayu Lorentsky
NPM. 1702040038

Mengetahui,

Pembimbing I



Hermanita, M.M.

NIP.
197302201999032001

Pembimbing II



Muhammad Hanafi Zuardi, S.H.I.,M.S.I

NIP. 198007182008011012

DAFTAR RIWAYAT HIDUP



Peneliti bernama lengkap Jihan Ayu Lorentsky lahir di Sidomulyo pada tanggal 09 Januari 1999. Peneliti merupakan anak pertama dari dua bersaudara, dari pasangan Bapak Hanafi Husni dan Ibu Endang Kuswati. Peneliti memiliki satu adik perempuan yang bernama Refia Rizki Amalia. Pendidikan yang pernah ditempuh oleh peneliti :

1. SD Negeri 1 Pratama Mandira, diselesaikan pada tahun 2011
2. SMP Negeri 1 Penawartama, diselesaikan pada tahun 2014
3. SMA Bina Dharma Mandira, diselesaikan pada tahun 2017

Pada tahun 2017 peneliti diterima sebagai mahasiswa di Institut Agama Islam Negeri (IAIN) Metro di Fakultas Ekonomi dan Bisnis Islam jurusan Ekonomi Syariah. Pada semester ke delapan pertengahan tahun 2021, peneliti telah menyelesaikan skripsi yang berjudul “Pengaruh Budaya Semi Mandiri Terhadap Kesejahteraan Petambak Udang di PT Wachyuni Mandira Pasca Pailit Tahun 2017 (Studi Kasus di Desa Bumi Pratama Mandira, Kecamatan Sungai Menang, Kabupaten Ogan Komering Ilir, Sumatera Selatan).