

SKRIPSI

**PENGARUH KEBERADAAN PABRIK SINGKONG TERHADAP
KESEJAHTERAAN EKONOMI KELUARGA
(Studi Kasus Pabrik Singkong di Sidokerto Lampung Tengah)**

OLEH

DANY ANGGORO

NPM : 1704040118



**JURUSAN EKONOMI SYARIAH
FAKULTAS EKONOMI DAN BISNIS ISLAM
INSTITUT AGAMA ISLAM NEGERI (IAIN) METRO
1443 H/2022 M**

SKRIPSI

**PENGARUH KEBERADAAN PABRIK SINGKONG TERHADAP
KESEJAHTERAAN EKONOMI KELUARGA
(Studi Kasus Pabrik Singkong di Sidokerto Lampung Tengah)**

Diajukan Untuk Memenuhi Tugas dan Memenuhi Sebagian Syarat
Memperoleh Gelar Sarjana Ekonomi (S.E)

Oleh

DANY ANGGORO
NPM : 1704040118

Pembimbing I : Dr. Dri Santoso, M.H

Pembimbing II : Selvia Nuriasari, M.E.I

Jurusan Ekonomi Syariah
Fakultas Ekonomi dan Bisnis Islam

INSTITUT AGAMA ISLAM NEGERI (IAIN) METRO
1443 H/2022 M

HALAMAN PERSETUJUAN

Setelah kami adakan pemeriksaan dan bimbingan seperlunya maka skripsi dibawah ini:

Judul : PENGARUH KEBERADAAN PABRIK SINGKONG TERHADAP KESEJAHTERAAN EKONOMI KELUARGA (Studi Kasus Pabrik Singkong di Sidokerto Lampung Tengah)

Nama : Dany Anggoro

NPM : 1704040118


Fakultas : Ekonomi dan Bisnis Islam

Jurusan : Ekonomi Syariah


DISETUJUI

Untuk diujikan dalam Sidang Munaqosyah pada Fakultas Ekonomi dan Bisnis Islam IAIN Metro.

Pembimbing I


Dr. Dri Santoso, M.H
NIP. 19670316 199503 1 001

Metro, Juni 2022
Pembimbing II


Suci Nuriasari, M.E.I.
NIP. 19810828 200912 2 003

NOTA DINAS

Nomor : -
Lampiran : 1 (Satu) Berkas
Perihal : **Untuk Dimunaqosyahkan**

Kepada Yth.
Dekan Fakultas Ekonomi dan Bisnis Islam
Institut Agama Islam Negeri Metro
di-

Tempat

Assalamu'alaikum Wr. Wb

Setelah kami mengadakan pemeriksaan, bimbingan dan perbaikan seperlunya maka skripsi saudara :

Nama : Dany Anggoro
NPM : 1704040118
Fakultas : Ekonomi dan Bisnis Islam
Jurusan : Ekonomi Syariah
Judul : **PENGARUH KEBERADAAN PABRIK SINGKONG TERHADAP KESEJAHTERAAN EKONOMI KELUARGA (Studi Kasus Pabrik Singkong di Sidokerto Lampung Tengah**

Sudah dapat kami setuju dan dapat diajukan ke fakultas Ekonomi dan Bisnis Islam Institut Agama Islam Negeri (IAIN) Metro untuk di munaqosyahkan. Demikianlah harapan kami atas perhatiannya, kami ucapkan terima kasih.

Wassalamu'alaikum Wr. Wb


Pembimbing I



Dr. Dri Santoso, M.H
NIP. 19670316 199503 1 001

Metro, Juni 2022

Pembimbing II



Setia Nuriasari, M.E.I.
NIP. 19810828 200912 2 003



**KEMENTERIAN AGAMA REPUBLIK INDONESIA
INSTITUT AGAMA ISLAM NEGERI METRO
FAKULTAS EKONOMI DAN BISNIS ISLAM**

Jalan Ki. Hajar Dewantara Kampus 15A Iringmulyo Metro Timur Kota Metro Lampung 34111
Telp. (0726) 41507; Fax (0725) 47296; Website: www.metrouniv.ac.id; E-mail: iainmetro@metrouniv.ac.id

PENGESAHAN SKRIPSI

Nomor : B-2705 / 10.28.3 / D / PP.00.9 / 07 / 2022

Skripsi dengan judul PENGARUH KEBERADAAN PABRIK SINGKONG TERHADAP KESEJAHTERAAN EKONOMI KELUARGA(studi kasus pabrik singkong di sidokerto lampung tengah) disusun oleh Dany Anggoro Npm. 1704040118, Jurusan : Ekonomi Syariah telah Dimunaqosyahkan Fakultas : Ekonomi dan Bisnis Islam pada hari/tanggal : Selasa/ 05 Juli 2022.

TIM PENGUJI

Ketua / Moderator : Dr.Dri Santoso, M.H

Penguji I : Rina El Maza, S.H.I., M.S.I

Penguji II : Selvia Nuriasari, M.E.I

Sekretaris : Dian Oktarina, M.M

(.....)
(.....)
(.....)
(.....)

Mengetahui
Dekan Fakultas Ekonomi dan Bisnis Islam



Dr. Mat Jafil, M. Hum.

NIP. 196208121998031001

ABSTRAK

PENGARUH KEBERADAAN PABRIK SINGKONG TERHADAP KESEJAHTERAAN EKONOMI KELUARGA (Studi Kasus Pabrik Singkong di Sidokerto Lampung Tengah)

Oleh

Dany Anggoro

Industri tepung tapioka di Kabupaten Lampung Tengah salah satunya terletak di Desa Sidokerto Kecamatan Bumiratu Nuban. Aktivitas pabrik singkong berkaitan erat dengan masyarakat Desa Sidokerto, karena dalam kegiatan produksinya keterlibatan masyarakat Desa Sidokerto sangat berperan didalamnya, baik sebagai karyawan maupun buruh yang bekerja di pabrik. Hal ini tentu berpengaruh terhadap aspek sosial-ekonomi masyarakat setempat. Penelitian ini bertujuan untuk mendeskripsikan apakah ada pengaruh keberadaan pabrik singkong terhadap kesejahteraan ekonomi keluarga di sekitar pabrik singkong desa Sidokerto Lampung Tengah dan untuk mendeskripsikan besar pengaruh keberadaan pabrik singkong terhadap kesejahteraan ekonomi keluarga di sekitar pabrik singkong desa Sidokerto Lampung Tengah.

Jenis penelitian ini adalah penelitian Lapangan (*field research*). Penelitian ini merupakan penelitian dengan menggunakan pendekatan penelitian kuantitatif. Penelitian ini untuk menguji pengaruh variabel X (Keberadaan Pabrik Singkong) terhadap Y (Kesejahteraan Ekonomi Keluarga). Dalam penelitian ini yang menjadi populasinya adalah karyawan pabrik singkong yang merupakan penduduk di dusun I desa Sidokerto Lampung Tengah dengan sampel penelitian berjumlah 164 orang.

Hasil penelitian menunjukkan bahwa Ada pengaruh keberadaan pabrik singkong terhadap kesejahteraan ekonomi keluarga di sekitar pabrik singkong desa Sidokerto Lampung Tengah dibuktikan dengan membandingkan nilai f_{hitung} sebesar 13,517 nilai $F_{tabel} = 42,3$ dan besarnya koefisien determinasi atau R Square adalah sebesar 0,626. Dengan demikian hipotesis yang penulis ajukan (H_a) dapat diterima dan (H_0) di tolak berarti. Besarnya koefisien determinasi atau R Square adalah sebesar 0,303. Besarnya angka koefisien determinasi (R Square) adalah 0,303 atau sama dengan 30,3%. Angka tersebut mengandung arti bahwa variabel Keberadaan Pabrik Singkong (X) berpengaruh terhadap variabel kesejahteraan ekonomi keluarga (Y) sebesar 30,3%. Sedangkan sisanya ($100\% - 30,3\% = 69,7\%$) dipengaruhi oleh variabel lain.

Kata Kunci: Pabrik, Kesejahteraan Ekonomi, Keluarga

ORISINALITAS PENELITIAN

Saya yang bertandatangan di bawah ini:

Nama : Dany Anggoro


NPM : 1704040118

Fakultas : Ekonomi dan Bisnis Islam

Jurusan : Ekonomi Syariah

Menyatakan bahwa Tugas Skripsi ini secara keseluruhan adalah asli penelitian saya kecuali bagian-bagian tertentu yang dirujuk dari sumbernya dan disebutkan dalam daftar pustaka.

Metro, Juni 2022
Yang Menyatakan



Dany Anggoro
NPM. 1704040118

MOTTO

وَمِنْ رَحْمَتِهِ ۖ جَعَلَ لَكُمُ اللَّيْلَ وَالنَّهَارَ لِتَسْكُنُوا فِيهِ وَلِتَبْتَغُوا مِنْ فَضْلِهِ ۗ وَلِعَلَّكُمْ

تَشْكُرُونَ ﴿٧٣﴾

“Dan karena rahmat-Nya, Dia jadikan untukmu malam dan siang, supaya kamu beristirahat pada malam itu dan supaya kamu mencari sebahagian dari karunia-Nya (pada siang hari) dan agar kamu bersyukur kepada-Nya.”

(QS. Al Qashas: 73)¹

¹Departemen Agama RI, *Al Quran Tajwid & Terjemah* (Bandung: CV Dipenogoro, 2010), 322.

HALAMAN PERSEMBAHAN

Segala perjuangan saya hingga titik ini saya persembahkan pada kedua orangtua saya yang paling berharga dalam hidup saya. Hidup menjadi mudah dan lancar ketika memiliki orang tua yang lebih memahami kita daripada diri kita sendiri. Terimakasih telah menjadi orang tua yang sempurna. Untuk karya yang sederhana ini, maka saya persembahkan untuk :

1. Kedua orang tua yaitu BPK dalimun dan ibu ani haryani serta kedua mertua yaitu bapak Drs Suyitno dan ibu Eni Suryati S.pd yang selalu memberikan doa dan semangat agar terselesainya skripsi ini
2. Kepada istriku tercinta Rima Suci Marantika yang selalu mendukung dan memberikan semangat
3. Kepada adik saya Alvino Darmawan serta keluarga besar dan sanak saudara yang memberikan motivasi, dukungan dan semangat agar segera terselesaikannya skripsi ini
4. Kepada bapak/ibu pembimbing Dr.dri Santoso M.H dan ibu Selvia nuriasari M.E.I
5. Almamater IAIN METRO


KATA PENGANTAR

Puji syukur peneliti panjatkan kehadirat Allah SWT, atas taufik hidayah dan inayah-Nya sehingga peneliti dapat menyelesaikan penelitian skripsi ini dengan judul **“PENGARUH KEBERADAAN PABRIK SINGKONG TERHADAP KESEJAHTERAAN EKONOMI KELUARGA (Studi Kasus Pabrik Singkong di Sidokerto Lampung Tengah)”** Dalam upaya penyelesaian skripsi ini, peneliti telah menerima banyak bantuan dan bimbingan dari berbagai pihak. Oleh karenanya, peneliti mengucapkan terima kasih kepada Yth:

1. Rektor IAIN Metro Lampung Ibu Prof. Dr. Hj. Enizar, M.Ag.
2. Dekan Fakultas Ekonomi dan Bisnis Islam Ibu Dr. Widhiya Ninsiana, M.Hum.
3. Ketua Jurusan Ekonomi Syariah Dharma Setyawan, M.A.
4. Bapak Dr. Dri Santoso, M.H selaku Pembimbing I dan Ibu Selvia Nuriasari, M.E.I selaku Pembimbing II
5. Seluruh Bapak dan Ibu Dosen/Karyawan IAIN Metro yang telah menyediakan waktu dan fasilitas dalam rangka pengumpulan data.
6. Dan semua pihak yang tidak dapat saya sebutkan satu-persatu yang telah banyak membantu peneliti dalam menyelesaikan skripsi ini.

Kritik dan saran demi perbaikan skripsi ini akan sangat diharapkan dan diterima dengan lapang dada. Semoga dapat bermanfaat bagi pengembangan ilmu pengetahuan agama Islam.

Metro, Juni 2022
Peneliti



Dany Anggoro
NPM. 1704040118

DAFTAR ISI

HALAMAN SAMBUNG DEPAN.....	i
HALAMAN JUDUL.....	ii
HALAMAN PERSETUJUAN	iii
NOTA DINAS	iv
HALAMAN PENGESAHAN.....	v
ABSTRAK.....	vi
HALAMAN ORISINALITAS PENELITIAN	vii
MOTTO	viii
PERSEMBAHAN.....	ix
KATA PENGANTAR	x
DAFTAR ISI.....	xi
DAFTAR TABEL.....	xiv
DAFTAR GAMBAR	xv
DAFTAR LAMPIRAN.....	xvi

BAB I PENDAHULUAN

A. Latar belakang Masalah	1
B. Identifikasi Masalah	5
C. Batasan Masalah.....	6
D. Rumusan Masalah	6
E. Tujuan dan Manfaat Penelitian	7
F. Penelitian Relevan.....	8

BAB II LANDASAN TEORI

A. Pabrik	11
1. Pengertian Pabrik	11
2. Indikator Keberadaan Pabrik.....	12

B. Kesejahteraan Ekonomi Keluarga.....	12
1. Pengertian Kesejahteraan Ekonomi Keluarga.....	12
2. Indikator Kesejahteraan Ekonomi Keluarga.....	14
3. Faktor-faktor yang Mempengaruhi Kesejahteraan.....	15
4. Konsep Kesejahteraan Keluarga Perspektif Ekonomi Islam	17
C. Kerangka Pikir	20
D. Hipotesis.....	20

BAB III METODOLOGI PENELITIAN

A. Jenis Penelitian.....	21
B. Variabel dan Definisi Operasional Variabel	23
C. Populasi, sampel, dan Teknik pengambilan Sampel.....	24
D. Teknik Pengumpulan Data.....	26
E. Instrumen Penelitian.....	27
F. Teknik Analisis Data.....	29

BAB IV HASIL PENELITIAN DAN PEMBAHASAN

A. Hasil Penelitian	34
1. Profil Desa Sidokerto	34
a. Gambaran Umum Pabrik Singkong di Desa Sidokerto.....	34
b. Sejarah Desa Sidokerto	34
c. Visi, Misi dan Tujuan Desa Sidokerto	35
d. Keadaan Geografis Desa Sidokerto	37
e. Keadaan Penduduk Desa Sidokerto	37
2. Proses dan Hasil Analisis	38
a. Deskripsi Variabel X dan Y	38
b. Uji Validitas dan Reliabilitas	40
1) Uji Validitas	40
2) Uji Reliabilitas	41

c. Persamaan Regresi Sederhana.....	42
d. Uji Hipotesis	47
B. Pembahasan.....	49
BAB V PENUTUP	
A. Simpulan	51
B. Saran.....	51
DAFTAR PUSTAKA	
LAMPIRAN-LAMPIRAN	
RIWAYAT HIDUP	

BAB I

PENDAHULUAN

A. Latar Belakang Masalah

Pembangunan sektor industri merupakan *leading sector* dalam pertumbuhan ekonomi yang dapat meningkatkan pertumbuhan dan perkembangan sektor lainnya termasuk pertanian, perdagangan dan jasa, maupun sektor lainnya. Pembangunan industri bertujuan untuk meningkatkan kemakmuran dan kesejahteraan rakyat secara adil dan merata dengan memanfaatkan dana, sumber daya alam, dan hasil budidaya serta dengan memperhatikan keseimbangan dan kelestarian lingkungan hidup.²

Pembangunan industri merupakan salah satu upaya manusia dalam meningkatkan kualitas hidup, salah satu tujuan dari pembangunan industri di antaranya untuk memperluas lapangan kerja, menunjang pemerataan pembangunan, meningkatkan pendapatan dan kesejahteraan masyarakat.

Syaifullah memberikan uraian mengenai berbagai eksekusi atau dampak industrialisasi yang terjadi dalam masyarakat di antaranya: Ditinjau dari sudut ekonomi, keberhasilan tentunya akan menyebabkan perubahan yang amat berarti dalam struktur perekonomian masyarakat. Dalam bidang sosial, diperkirakan industrialisasi akan menyebabkan terjadi struktur sosial di mana sebagian besar dari anggota masyarakat akan menggantungkan mata pencahariannya pada sektor industri. Sedangkan dari *segi budaya*,

² Yuliana Nur Fatikawati dan Mohammad Muktikali "Pengaruh Keberadaan Industri Gula Blora terhadap Perubahan Penggunaan Lahan, Sosial Ekonomi dan Lingkungan di Desa Tinapan dan Desa Kedungwungu" dalam *Jurnal Teknik PWK*, Vol. 4, No. 3, 2015, h. 346

industrialisasi diperkirakan akan menimbulkan perubahan nilai-nilai dan pola gaya hidup (*life style pattern*) masyarakat yang amat berarti pula.³

Selain dampak yang diuraikan di atas, salah satu dampak positif dari keberadaan industri di antaranya penyerapan tenaga kerja dan peningkatan pendapatan masyarakat sedangkan dampak negatifnya seperti pencemaran lingkungan yang disebabkan oleh industri. Dampak positif dan negatif dari keberadaan industri akan menimbulkan perubahan bagi masyarakat baik kondisi sosial ekonomi maupun kondisi budaya. dampak dari keberadaan industri tersebut dapat menimbulkan perubahan pas masyarakat baik kondisi sosial ekonomi maupun kondisi budaya masyarakat sekitar kawasan industri tersebut.

Keberadaan industri di suatu daerah dalam skala industri besar maupun skala industri kecil akan memberi pengaruh dan membawa perubahan terhadap kondisi sosial ekonomi masyarakat sekitarnya. Sebagaimana dikemukakan oleh bahwa dengan dibukanya lapangan pekerjaan pada suatu industri yang besar sifatnya mengakibatkan terbentuknya kesempatan baru, baik yang langsung diakibatkan oleh industri, misalnya terbukanya kesempatan kerja baru, yang akan dipekerjakan sebagai karyawan di unit usaha baru tersebut, dan akibat lain yang bersifat langsung misalnya kesempatan dalam usaha-usaha ekonomi bebas, usaha-usaha ekonomi bebas

³ Syaifullah, "Industrialisasi, Manusia Industri dan Perubahan Sosial", *Jurnal Geografi GEA*. 9. (1) (2009), 47.

adalah merupakan usaha yang langsung memenuhi kebutuhan industri.⁴ Salah satunya adalah dalam aspek kesejahteraan ekonomi dalam sebuah keluarga.

Upaya peningkatan kesejahteraan ekonomi keluarga pedesaan tercermin pada sasaran pembangunan ekonomi yang semula berorientasi pada pertumbuhan yang berkelanjutan dari ekonomi skala besar kini menjadi prioritas pembangunan kedepan. Singkong merupakan jenis umbi atau akar pohon yang panjang dengan fisik rata-rata bergaris tengah 2-3 cm dan panjang 50-80 cm, daging umbinya putih atau berwarna kekuning-kuningan, bahan tersebut sangat melimpah di Kabupaten Lampung Tengah, karena didukung wilayah peladangan yang luas serta tanahnya yang subur.

Industri tepung tapioka di Kabupaten Lampung Tengah salah satunya terletak di Desa Sidokerto Kecamatan Bumiratu Nuban, yang merupakan industri pengolahan tepung tapioka yang berskala menengah (pabrik). Perkembangannya memang cukup pesat berawal dari tahun 1990 yang skala produksinya masih *home industry* berkisar 5-10 ton/hari, sampai sekarang tahun 2018 sudah membesar, yang skala produksinya mencapai 200-250 ton/hari dengan jumlah pekerja sebanyak 553 orang yang berasal dari desa Sidokerto maupun luar desa Sidokerto. Karyawan yang berasal dari desa Sidokerto yang terbagi dalam lima dusun dengan rincian jumlah karyawan sebagai berikut dusun I terdiri dari 278 orang, dusun II terdiri dari 56 orang, dusun III terdiri dari 29 orang, dusun IV terdiri dari 32 orang dan dusun V terdiri dari 23 orang. Karyawan yang berasal dari luar desa Sidokerto

⁴ Bambang S. Singgih, *Perkembangan Masyarakat Akibat Pertumbuhan Industri di Daerah-Daerah Jawa Timur* (Jakarta: Depdikbud RI, 1991), 6.

berjumlah 135 orang.⁵ Masyarakat di Desa Sidokerto pada umumnya setiap hari berkecimpung di pabrik singkong. Letak pabrik singkong berada di pinggir Desa tetapi akses memasuki pabrik berada di tengah pemukiman masyarakat. Aktivitas pabrik singkong berkaitan erat dengan masyarakat Desa Sidokerto, karena dalam kegiatan produksinya keterlibatan masyarakat Desa Sidokerto sangat berperan didalamnya, baik sebagai karyawan maupun buruh yang bekerja di pabrik. Hal ini tentu berpengaruh terhadap aspek sosial-ekonomi masyarakat setempat

Berlangsungnya proses produksi suatu industri terdapat dampak sosial dan ekonomi yang mungkin akan timbul. Dampak dari setiap bisnis yang akan dijalankan berupa dampak yang menguntungkan dan merugikan. Dampak tersebut akan dapat dirasakan baik oleh pengusaha itu sendiri, pemerintah, ataupun masyarakat luas terutama masyarakat di sekitar lokasi proyek bisnis.

Keberadaan industri tepung tapioka Desa Sidokerto memiliki dampak fisik dan lingkungan yang di rasa memberikan kerugian bagi manusia, maupun lingkungan yaitu mengurangi kenyamanan masyarakat sekitar misalnya dengan suara bising dari pabrik dan polusi udara yang dirasakan oleh masyarakat.⁶ Kondisi lain yang di alami masyarakat yang bertempat tinggal di sekitar industri yaitu, pencemaran udara, polusi udara, suara bising mesin pada saat proses produksi, kendaraan pabrik yang merusak jalan.⁷ Sehingga dari

⁵ Wawancara dengan Bapak Noto selaku Bagian Administrasi Pabrik Singkong Desa Sidokerto pada 3 Juni 2022

⁶ Wawancara dengan Jaya Kesuma selaku masyarakat Desa Sidokerto pada 6 Oktober 2021

⁷ Wawancara dengan Pendi Saputra selaku masyarakat Desa Sidokerto pada 6 Oktober 2021

beberapa permasalahan tersebut keberadaan Industri kadang-kadang kurang dapat diterima masyarakat.

Sehubungan dengan uraian di atas, keberadaan pabrik singkong di Desa Sidokerto memiliki dampak, baik itu dampak yang positif maupun yang negatif. Berdasarkan hasil wawancara dengan masyarakat sekitar, yang mengatakan bahwa keberadaan industri tapioka juga menyerap tenaga kerja sehingga membuka lapangan kerja bagi penduduk sekitar.⁸ Kemudian bagaimana kondisi lain yang di alami masyarakat dari sisi sosial dan ekonomi yang meliputi : mata pencaharian, penyerapan tenaga kerja, pendapatan masyarakat, kepemilikan kekayaan

Dalam kaitannya dengan uraian di atas, peneliti tertarik untuk menelaah dan mengamati pengaruh keberadaan pabrik singkong terhadap keajahteraan ekonomi keluarga Peneliti mengambil topik utama penelitian ini : **“PENGARUH KEBERADAAN PABRIK SINGKONG TERHADAP KESEJAHTERAAN EKONOMI KELUARGA (Studi Kasus Pabrik Singkong di Sidokerto Lampung Tengah)”**.

B. Identifikasi Masalah

Berdasarkan latar belakang masalah di atas, dapat diidentifikasi beberapa masalah sebagai berikut:

1. Keberadaan industri tepung tapioka Desa Sidokerto memiliki dampak positif dan negatif.

⁸ Wawancara dengan Pendi Saputra selaku masyarat Desa Sidokerto pada 6 Oktober 2021

2. Aktivitas pabrik singkong berkaitan erat dengan masyarakat Desa Sidokerto
3. Berlangsungnya proses produksi suatu industri terdapat dampak sosial dan ekonomi yang mungkin akan timbul.

C. Batasan Masalah

Berdasarkan latar belakang masalah di atas, peneliti membatasi masalah dengan tujuan agar dalam pembahasan selanjutnya tidak mengalami perluasan. Adapun batasan masalah dalam penelitian ini adalah sebagai berikut:

1. Variabel yang akan digunakan untuk meneliti adalah keberadaan pabrik singkong (X) dan kesejahteraan ekonomi keluarga (Y) pada masyarakat desa Sidokerto di dusun I yang bekerja sebagai karyawan pabrik singkong.
2. Objek pada penelitian ini adalah masyarakat desa Sidokerto di dusun I yang bekerja sebagai karyawan pabrik singkong.

D. Rumusan Masalah

Berdasarkan latar belakang di atas maka rumusan masalah dalam penelitian ini adalah :

1. Apakah ada pengaruh keberadaan pabrik singkong terhadap kesejahteraan ekonomi keluarga di sekitar pabrik singkong desa Sidokerto Lampung Tengah?
2. Seberapa besar pengaruh keberadaan pabrik singkong terhadap kesejahteraan ekonomi keluarga di sekitar pabrik singkong desa Sidokerto Lampung Tengah?

E. Tujuan dan Manfaat Penelitian

1. Tujuan Penelitian

Sesuai dengan permasalahan tersebut, maka tujuan dari penelitian ini adalah:

- a. Untuk mendeskripsikan apakah ada pengaruh keberadaan pabrik singkong terhadap kesejahteraan ekonomi keluarga di sekitar pabrik singkong desa Sidokerto Lampung Tengah.
- b. Untuk mendeskripsikan besar pengaruh keberadaan pabrik singkong terhadap kesejahteraan ekonomi keluarga di sekitar pabrik singkong desa Sidokerto Lampung Tengah.

2. Manfaat Penelitian

a. Manfaat Praktis

1) Bagi Penulis

Untuk membandingkan konsep-konsep yang telah dipelajari sebelumnya dengan prakteknya di dunia nyata yang tidak ada kaitannya dengan pengaruh keberadaan pabrik singkong terhadap kesejahteraan ekonomi keluarga di sekitar pabrik singkong desa Sidokerto Lampung Tengah.

2) Bagi Akademis

Menambah hasanan pengetahuan dalam pengaruh keberadaan pabrik singkong terhadap kesejahteraan ekonomi keluarga di sekitar pabrik singkong desa Sidokerto Lampung Tengah.

b. Manfaat Teoritis

Hasil penelitian ini diharapkan dapat memberikan sumbangan bagi pengembangan ilmu pengetahuan tentang kajian ekonomi syariah sebagai salah satu bagian dari ekonomi Islam yaitu tentang pengaruh keberadaan pabrik singkong terhadap kesejahteraan ekonomi keluarga di sekitar pabrik singkong.

F. Penelitian Relevan

Penelitian sebelumnya menjadi salah satu rujukan penelitian peneliti, yang dapat memperkaya teori yang digunakan untuk mereview penelitian yang dilakukan. Dari penelitian sebelumnya peneliti tidak menemukan judul yang sama dengan judul penelitian. Berikut penelitian- penelitian sebelumnya di beberapa jurnal terkait dengan penelitian yang dilakukan.

1. Penelitian Yesi Oktaviana di Tahun 2016, dengan judul “ Peranan Industri Makanan Ringan Bagi Perekonomian Masyarakat Pedesaan” Studi kasus pada Masyarakat 37B Gantimulyo Kecamatan Pekalongan Kabupaten Lampung Timur.⁹ Hasil temuan Yesi menunjukkan Industri makanan ringan (klanting) sangat berperan untuk memberikan peningkatan kehidupan ekonomi. Peningkatan kehidupan sosial ekonomi terjadi tidak hanya kepada pemilik industri makanan ringan (klanting) akan tetapi juga berdampak pada peningkatan kesejahteraan yang terjadi dimasyarakat seperti halnya untuk mengurangi tingkat pengangguran, dimana semakin

⁹ Yesi Oktaviana, “Peranan Industri Makanan Ringan Bagi Perekonomian Masyarakat Pedesaan” Studi kasus pada Masyarakat 37B Gantimulyo Kecamatan Pekalongan Kabupaten Lampung Timur”, *SKRIPSI*, Metro, Jurusan Syariah dan Ekonomi Islam Institut Agama Islam Negri Metro, 2016)

luas industri maka semakin besar pula tenaga kerja yang dibutuhkan, sehingga bisa merangkul karyawannya dari pemuda-pemudi desa 37B Gantimulyo yang setelah lulus SMA tidak bisa melanjutkan untuk kuliah, maka mereka bisa bekerja di industri makanan ringan (klanting) tersebut

2. Penelitian Asdi Yuda di tahun 2016, dengan judul “Analisis Keberadaan Pabrik Tepung Tapioka CV Central Intan Terhadap Kondisi Sosial Ekonomi Masyarakat Desa Ratna Daya Kecamatan Raman Utara Kabupaten Lampung Timur”.¹⁰ Hasil temuan Asdi menunjukkan Keberadaan CV Central Intan memberikan dampak positif maupun negatif pada kondisi sosial ekonomi masyarakat desa Ratna Daya dusun II dan dusun V. Dampak positif dari keberadaan CV Central Intan yaitu penyerapan tenaga kerja, perubahan lapangan pekerjaan dan peningkatan pendapatan. Sedangkan dampak negatif dari keberadaan CV Central Intan yaitu terjadinya pencemaran lingkungan, penurunan kondisi kesehatan masyarakat menurun akibat lingkungan yang tercemar serta biaya yang dikeluarkan akibat pencemaran

Dengan demikian dari penelitian-penelitian terdahulu sejauh pengamatan dan pengetahuan peneliti, masalah yang akan penulis teliti dalam penelitian ini terdapat persamaan dan perbedaan dengan karya tulis di atas. Persamaannya yaitu sama-sama membahas peranan industri dalam sosial dan perekonomian masyarakat, namun juga terdapat perbedaan yaitu dalam hal

¹⁰ Asdi Yuda, “Analisis Keberadaan Pabrik Tepung Tapioka CV Central Intan Terhadap Kondisi Sosial Ekonomi Masyarakat Desa Ratna Daya Kecamatan Raman Utara Kabupaten Lampung Timur”, dalam *SKRIPSI*, (Bandar Lampung: Fakultas Ekonomi dan Bisnis Universitas Lampung, 2016

spesifikasi pembahasan dan data yang relevan, yaitu mengetahui tinjauan ekonomi Syariah terkait proyek usaha industri tepung tapioka terhadap sosial dan ekonomi masyarakat, serta peneliti membahas pengaruh keberadaan pabrik singkong terhadap kesejahteraan ekonomi keluarga di sekitar pabrik singkong desa Sidokerto Lampung Tengah dimana kesejahteraan ekonomi keluarga difokuskan pada perspektif ekonomi Islam.

BAB II

LANDASAN TEORI

A. Pabrik

1. Pengertian Pabrik

Pabrik merupakan suatu bangunan industri besar serta didalamnya tempat terjadinya suatu produksi makanan, barang, atau produk yang dihasilkan di mana para pekerja mengolah benda atau mengawasi pemrosesan mesin dari satu produk menjadi produk lain, sehingga mendapatkan nilai tambah.¹ Kebanyakan pabrik modern memiliki gudang atau fasilitas serupa yang besar yang berisi peralatan berat yang digunakan untuk lini perakitan. Pabrik mengumpulkan dan mengkonsentrasikan sumber daya: pekerja, modal, dan mesin pabrik industri. Pabrik atau industri secara umum adalah kelompok bisnis tertentu yang memiliki teknik dan metode yang sama dalam menghasilkan laba.

Berdasarkan pengertian di atas, dapat disimpulkan bahwa pabrik (*plant* atau *factory*) adalah tempat di mana faktor-faktor industri seperti manusia, alat, material, energi uang (*modal/capital*), informasi dan sumber daya alam (tanah, air, mineral, dan lain-lain) dikelola bersama-sama dalam suatu sistem produksi guna menghasilkan suatu produk atau jasa secara efektif, efisien, dan aman.

¹ Diana Khairani Sofyan & Syarifuddin, "Perancangan Ulang Tata Letak Fasilitas Dengan Menggunakan Metode Konvensional Berbasis 5s (Seiri, Seiton, Seiso, Seiketsu Dan Shitsuke)", *Teknovasi*, Volume 02, Nomor 2, 2015, 28.

2. Indikator Keberadaan Pabrik

Keberadaan industri di suatu daerah dalam skala industri besar maupun skala industri kecil akan memberi pengaruh dan membawa perubahan terhadap kondisi sosial ekonomi masyarakat sekitarnya. Dampak dari keberadaan industri tersebut diantaranya:

- a. Terbukanya kesempatan kerja baru bagi anggota masyarakat sekitar
- b. Kesempatan dalam usaha-usaha ekonomi bebas, usaha-usaha ekonomi bebas adalah merupakan usaha yang langsung memenuhi kebutuhan industri.²

B. Kesejahteraan Ekonomi Keluarga Perspektif Islam

1. Pengertian Kesejahteraan Ekonomi Keluarga Perspektif Islam

Dilihat dari pengertiannya, Kesejahteraan menurut kamus bahasa Indonesia berasal dari kata sejahtera yang mempunyai makna aman, sentosa, makmur, dan selamat (terlepas dari segala macam gangguan, kesukaran, dan sebagainya).³

Kesejahteraan dapat diartikan perasaan hidup yang setingkat lebih tinggi dari kebahagiaan. Orang merasa hidupnya sejahtera apabila ia merasa senang, tidak kurang suatu apa dalam batas yang mungkin dicapainya, jiwanya tenang lahir dan batin terpelihara, ia merasakan

² Andreas Rasu, Noortje Marsellanie Benu, Elsje Pauline Manginsela, "Dampak Industri PT. Global Coconut Terhadap Masyarakat di Desa Radey, kecamatan Tenga, kabupaten Minahasa Selatan", *Agri-SosioEkonomiUnsrat*, ISSN 1907± 4298 ,Volume 13 Nomor 1, Januari 2017, 100.

³ Departemen Pendidikan Nasional, *Kamus Besar Bahasa Indonesia* (Jakarta: Balai Pustaka, 2005), 887.

keadilan dalam hidupnya, ia terlepas dari kemiskinan yang menyiksa dan bahaya kemiskinan yang mengancam.⁴

Kesejahteraan adalah sebuah tata kehidupan dan penghidupan sosial, material, maupun spiritual yang diikuti dengan rasa keselamatan, kesusilaan dan ketentraman diri, rumah tangga serta masyarakat lahir dan batin yang memungkinkan setiap warga negara dapat melakukan usaha pemenuhan kebutuhan jasmani, rohani dan sosial yang sebaik-baiknya bagi diri sendiri, rumah tangga, serta masyarakat dengan menjunjung tinggi hak-hak asasi.⁵

Kesejahteraan ekonomi merupakan cabang ilmu ekonomi yang menggunakan teknik ekonomi mikro untuk menentukan secara serempak efisiensi alokasi dari ekonomi makro dan akibat distribusi pendapatan yang saling berhubungan⁶

Islam datang sebagai agama terakhir yang bertujuan untuk mengantarkan pemeluknya menuju kepada kebahagiaan hidup yang hakiki, oleh karena itu Islam sangat memperhatikan kebahagiaan manusia baik itu kebahagiaan dunia maupun akhirat, dengan kata lain Islam (dengan segala aturannya) sangat mengharapkan umat manusia untuk memperoleh kesejahteraan materi dan spiritual.

Tujuan utama ekonomi Islam adalah merealisasikan tujuan manusia untuk mencapai kebahagiaan dunia dan akhirat (*falah*), serta

⁴ Anwar Abbas, *Bung Hatta Dan Ekonomi Islam* (Jakarta: Multi Pressindo, 2008), 166.

⁵ Liony Wijayanti dan Ihsannudin, "Strategi Peningkatan Kesejahteraan Masyarakat Nelayan Kecamatan Pademawu Kabupaten Pamekasan", *Agriekonomika*, Volume 2 Nomor 2 Oktober 2013, 140.

⁶ Lincoln Arsyad, Msc. *Ekonomi Mikro*, (Jakarta: Gemapress, 2009), 23.

kehidupan yang baik dan terhormat (*al-hayah al-thayyibah*). Ini merupakan definisi kesejahteraan dalam pandangan Islam, yang tentu saja berbeda secara mendasar dengan pengertian kesejahteraan dalam ekonomi konvensional yang sekuler dan materialistic.

Al-Ghazali juga merumuskan tiga alasan mengapa seseorang harus melakukan aktivitas ekonomi, yaitu: Pertama, Untuk memenuhi kebutuhan hidup masing-masing. Kedua, Untuk menciptakan kesejahteraan bagi dirinya dan keluarganya dan Ketiga, Untuk membantu orang lain yang sedang membutuhkan. Tiga criteria di atas menunjukkan bahwa kesejahteraan seseorang akan terpenuhi jika kebutuhan mereka tercukupi, kesejahteraan sendiri mempunyai beberapa aspek yang menjadi indikatornya, di mana salah satunya adalah terpenuhinya kebutuhan seseorang yang bersifat materi, kesejahteraan yang oleh Al-Ghazali dikenal dengan istilah (*al-mashlahah*) yang diharapkan oleh manusia tidak bisa dipisahkan dengan unsur harta, karena harta merupakan salah satu unsur utama dalam memenuhi kebutuhan pokok, yaitu sandang, pangan dan papan.⁷

2. Indikator Kesejahteraan Ekonomi Keluarga

Kesejahteraan (*Falah*) ekonomi dalam Islam mencakup pemenuhan tujuan ekonomi Islam, diantaranya:

Economical well-being, yaitu kesejahteraan ekonomi yang berarti sebagai tingkat terpenuhinya input secara finansial oleh keluarga. Hal itu

⁷ Amirus Sodiq, "Konsep Kesejahteraan Dalam Islam", *Equilibrium*, Vol. 3, No. 2, Desember 2015, 388-389.

bisa berupa pendapatan, nilai aset keluarga, maupun pengeluaran. Sedangkan outputnya adalah berupa manfaat langsung dari investasi tersebut pada tingkat individu, keluarga dan penduduk.⁸

Berdasarkan pendapat di atas, dapat diketahui bahwa tolak ukur kesejahteraan ekonomi keluarga dalam penelitian ini adalah terpenuhinya *economical well being* atau kesejahteraan ekonomi keluarga karyawan yang diukur dalam pemenuhan akan *input* keluarga (pendapatan, upah, aset dan pengeluaran).

3. Faktor-faktor yang Mempengaruhi Kesejahteraan Ekonomi

Berikut merupakan faktor-faktor yang mempengaruhi kesejahteraan yaitu :

a. Faktor intern keluarga

1) Keadaan sosial ekonomi keluarga.

Untuk mendapatkan kesejahteraan keluarga alasan yang paling kuat adalah keadaan sosial dalam keluarga. Keadaan sosial dalam keluarga dapat dikatakan baik atau harmonis, bilamana ada hubungan yang baik dan benar-benar didasari ketulusan hati dan rasa kasih sayang antara anggota keluarga. manifestasi daripada hubungan yang benar-benar didasari ketulusan hati dan rasa penuh kasih sayang, nampak dengan adanya saling hormat, menghormati, toleransi, bantu-membantu dan saling mempercayai.

⁸ Agung Purwanto & Budi Muhammad Taftazani, "Pengaruh Jumlah Tanggungan Terhadap Tingkat Kesejahteraan Ekonomi Keluarga Pekerja K31 Universitas Padjadjaran", *Focus: Jurnal Pekerjaan Sosial*, Vol. 1 No: 2, Juli 2018, 36.

Kondisi sosial ekonomi yang dilihat dari pendapatan memberikan dampak terhadap kesejahteraan. Pendapatan yang diterima setiap individu atau keluarga secara umum bersumber dari hasil pekerjaan yang dilakukannya. Pendapatan yang lebih besar dari tingkat konsumsi memberikan arti bahwa keluarga itu memiliki tingkat kesejahteraan, sedangkan bagi yang memiliki pendapatan kecil akan memberikan dampak terhadap kurang sejahteranya keluarga.

Selain pendapatan, kondisi sosial ekonomi keluarga dapat diketahui dari jumlah anggota keluarga. Jumlah anggota dalam sebuah keluarga memberikan dampak juga terhadap kesejahteraan keluarga. Semakin besar jumlah anggota dalam sebuah keluarga semakin besar tingkat kebutuhan, dan bila pendapatan tidak mendukung, akan memberi dampak kurang sejahteranya keluarga karena tidak mencukupi kebutuhan dalam keluarga. Kemudian jumlah anggota keluarga yang menjadi tanggungan bila sedikit dan pendapatan yang besar memberikan dampak terhadap kesejahteraan keluarga.⁹

2) Keadaan ekonomi keluarga.

Keadaan ekonomi keluarga adalah keadaan dimana keluarga itu dapat bekerja dan menghasilkan sesuatu (memperoleh

⁹ Nurlaila Hanum & Safuridar, "Analisis kondisi sosial ekonomi keluarga terhadap kesejahteraan di Gampong Karang Anyar Kota Langsa" *Jurnal Samudra Ekonomi dan Bisnis*, Vol 9, No 1 Januari 2018, 42.

pendapatan) sehingga dapat memenuhi kebutuhan hidupnya.¹⁰ Ekonomi dalam keluarga meliputi keuangan dan sumber-sumber yang dapat meningkatkan taraf hidup anggota keluarga makin terang pula cahaya kehidupan keluarga. Jadi semakin banyak sumber-sumber keuangan / pendapatan yang diterima, maka akan meningkatkan taraf hidup keluarga. Adapun sumber-sumber keuangan/ pendapatan dapat diperoleh dari menyewakan tanah, pekerjaan lain diluar berdagang.

b. Faktor ekstern

Kesejahteraan keluarga perlu dipelihara dan terus dikembangkan agar terjadinya kegoncangan dan ketegangan jiwa diantara anggota keluarga perlu dihindarkan, karena hal ini dapat mengganggu ketentraman dan kenyamanan kehidupan dan kesejahteraan keluarga.¹¹

4. Konsep Kesejahteraan Ekonomi Keluarga Perspektif Ekonomi Islam

Islam merupakan agama yang *rahmatan lil'alam*, dan tujuan utama syariat Islam, yaitu mewujudkan kemaslahatan umat manusia, baik di dunia maupun di akhirat. Al-Syatibi dalam *al-Muwafaqt* menegaskan yang artinya: “Telah diketahui bahwa syariat Islam itu disyariatkan atau diundangkan untuk mewujudkan kemaslahatan makhluk secara mutlak”.¹²

¹⁰ Rusnani, “Pengaruh Kondisi Ekonomi Keluarga Terhadap Tingkat Keaktifan Anak Masuk Sekolah di SDN Pinggir Papis I Kec. Kalianget”, *Jurnal Performance Bisnis dan Akuntansi*, Volume III, No.2, September 2013, 88.

¹¹ Adi Fahrudin, *Pengantar Kesejahteraan Sosial*, 66-68.

¹² Adiwarmam Azwar Karim, *Ekonomi Mikro Islami* (Jakarta: RajaGrafindo Persada, 2007), 34.

Dalam ungkapan yang lain Yusuf al-Qardawi menyatakan yang artinya: “Di mana ada masalah, di sanalah hukum Allah.”

Dua ungkapan tersebut menggambarkan secara jelas bagaimana eratnya hubungan antara Syariat Islam dengan kemaslahatan. Ekonomi Islam yang merupakan salah satu bagian dari Syariat Islam, tujuannya tentu tidak lepas dari tujuan utama Syariat Islam. Tujuan utama ekonomi Islam adalah merealisasikan tujuan manusia untuk mencapai kebahagiaan dan kesejahteraan dunia dan akhirat (*falah*), serta kehidupan yang baik, dan terhormat (*al-hayah al-tayyibah*). Ini merupakan definisi kesejahteraan dalam pandangan Islam, yang tentu saja berbeda secara mendasar dengan pengertian kesejahteraan dalam ekonomi konvensional yang sekuler dan materialistik.

Chapra ingin menegaskan (dengan membuat pemaparan cukup komprehensif terutama atas dasar dan dengan landasan filosofis dan teoritis), bahwa umat Islam tidak perlu berpaling ke Timur atau ke Barat dalam mewujudkan kesejahteraan, khususnya dalam bidang ekonomi tetapi berpaling pada Islam. Dia mengamati bahwa banyak negara-negara Islam atau yang berpenduduk mayoritas Islam telah mengambil pendekatan pembangunan ekonomi dari Barat dan Timur, dengan menerapkan system kapitalis, sosialis atau negara kesejahteraan.

Chapra menekankan bahwa selama negara-negara Muslim terus menggunakan strategi kapitalis dan sosialis, mereka tidak akan mampu, berbuat melebihi negara-negara kapitalis dan sosialis, mencegah

penggunaan sumber-sumber daya yang tersedia untuk memenuhi kebutuhan dengan demikian akan ditekan secara otomatis, menjadikannya sulit untuk merealisasikan *maqashid* meskipun terjadi pertumbuhan kekayaan.¹³

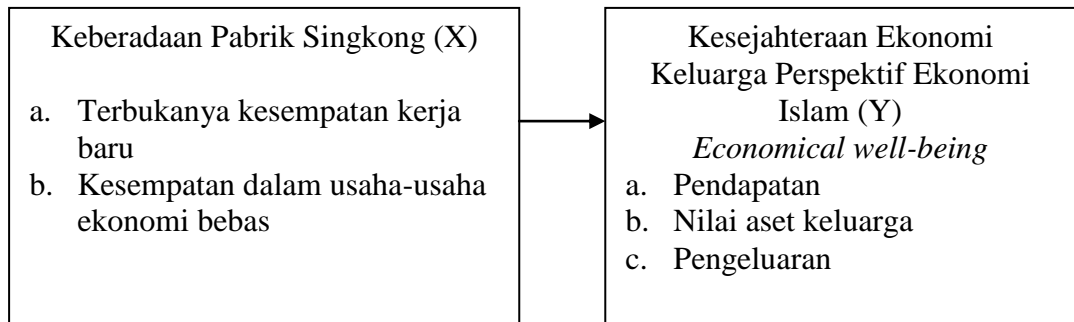
Upaya untuk meningkatkan perekonomian dapat diwujudkan pada beberapa langkah strategis untuk memperluas akses pada sumber daya pembangunan serta menciptakan peluang bagi individu tingkat bawah untuk berpartisipasi dalam proses pembangunan, sehingga masyarakat bisa mengatasi keterbelakangan dan memperkuat daya saing perekonomiannya.¹⁴

Selain dari pembangunannya, upaya yang bisa dilakukan oleh masyarakat untuk mencapai kesejahteraan hidup salah satunya dengan berwirausaha ataupun mendirikan industri kecil. Tujuan dari berwirausaha ini akan menciptakan masyarakat yang mandiri sehingga mampu untuk meningkatkan perekonomian masyarakat dan bisa tercapainya kesejahteraan hidup. Sedangkan pengertian industri kecil itu sendiri adalah kegiatan ekonomi dilakukan oleh perorangan, rumah tangga atau pun suatu badan yang bertujuan untuk memproduksi barang maupun jasa untuk diperniagakan secara komersial dengan jumlah tenaga kerja dan modal kecil.

¹³ Umer Chapra, *Islam dan Tantangan Ekonomi*, (Jakarta : Gema Insani Press, 2000), 304.

¹⁴ Gunawan Sumodiningrat, *Membangun Perekonomian Rakyat*, (Yogyakarta: IDEA ,1998), 146.

C. Kerangka Pemikiran



Gambar 2.1

Gambar Kerangka Pikir

D. Hipotesis

Hipotesis adalah “jawaban sementara terhadap rumusan masalah penelitian, dimana rumusan masalah penelitian telah dinyatakan dalam bentuk kalimat pertanyaan. Berdasarkan pengertian di atas, dapat penulis kemukakan hipotesis dalam penelitian ini adalah : ada pengaruh keberadaan pabrik singkong terhadap kesejahteraan ekonomi keluarga di sekitar pabrik singkong desa Sidokerto Lampung Tengah

BAB III

METODE PENELITIAN

A. Jenis Penelitian

Jenis penelitian ini adalah penelitian Lapangan (*field research*). Menurut Abdurrahmat Fathoni “Penelitian lapangan yaitu penelitian yang dilakukan di lapangan atau di lokasi penelitian, suatu tempat yang dipilih sebagai lokasi untuk menyelidiki gejala objektif sebagai terjadi di lokasi tersebut yang dilakukan juga untuk menyusun laporan ilmiah”.¹ Penelitian *Field research* dilakukan di pabrik singkong desa Sidokerto Lampung Tengah.

Penelitian ini merupakan penelitian dengan menggunakan pendekatan penelitian kuantitatif. Penelitian kuantitatif merupakan “metode penelitian yang menjelaskan fenomena dengan menggunakan data-data numerik, kemudian dianalisis menggunakan statistik”.²

Penelitian kuantitatif adalah penelitian yang digunakan untuk menjawab permasalahan melalui teknik pengukuran yang cermat terhadap variabel-variabel tertentu, sehingga menghasilkan simpulan-simpulan yang digeneralisasikan, lepas dari konteks waktu dan situasi serta jenis data yang dikumpulkan terutama data kuantitatif.³

¹ Abdurrahmat Fathoni, *Metode Penelitian dan Teknik Penyusunan Skripsi*, (Jakarta: Rineka Cipta, 2006), 96.

² Uhar Suharsaputra, *Metode Penelitian Kuantitatif, Kualitatif, dan Tindakan* (Bandung PT Refika Aditama, 2012), 48.

³ Nurhadi, et. all., *Metode Penelitian Ekonomi Islam* (Bandung: Penerbit Media Sains Indonesia, 2021), 7.

Penelitian ini untuk menguji pengaruh variabel X (Keberadaan Pabrik Singkong) terhadap Y (Kesejahteraan Ekonomi Keluarga). Alasan dipilihnya jenis penelitian ini karena peneliti ingin mengetahui seberapa besar pengaruh Keberadaan Pabrik Singkong terhadap Kesejahteraan Ekonomi Keluarga. Penelitian ini terdiri dari dua variabel antara lain variabel bebas (X) yaitu Keberadaan Pabrik Singkong dan variabel terikat (Y) yaitu Kesejahteraan Ekonomi Keluarga.

Penelitian ini bersifat deskriptif. Penelitian deskriptif adalah “metode penelitian yang berusaha menggambarkan dan menginterpretasi obyek sesuai dengan apa adanya.”⁴

Penelitian deskriptif merupakan penelitian paling sederhana, dibandingkan dengan penelitian-penelitian yang lain karena dalam penelitian ini peneliti tidak melakukan apa-apa terhadap objek atau wilayah yang diteliti. Ini artinya bahwa dalam penelitian, peneliti tidak mengubah, menambah, atau mengadakan manipulasi terhadap objek atau wilayah penelitian. Dan jenis dari penelitian deskriptif yang peneliti gunakan adalah penelitian korelasi sebab akibat dimana peneliti bermaksud untuk mengetahui pengaruh keberadaan pabrik singkong terhadap kesejahteraan ekonomi keluarga di sekitar pabrik singkong desa Sidokerto Lampung Tengah.

⁴ Elidawaty Purba, dkk., *Metodologi Penelitian Ekonomi*, (Jakarta: Yayasan Kita Menulis, 2021), 54.

B. Variabel dan Definisi Operasional Variabel

Variabel adalah “gejala yang bervariasi, yang menjadi objek penelitian.⁵Sementara definisi operasional variabel ialah sesuatu yang berguna untuk “ menjelaskan variabel-variabel yang diteliti, serta penjabaran variabel menjadi subvariabel beserta indikator-indikatornya.”⁶

Adapun variabel yang akan dioperasionalkan ialah Keberadaan Pabrik Singkong, sebagai variabel bebas (variabel X) dan Kesejahteraan Ekonomi Keluarga, sebagai variabel terikat (variabel Y). Berikut penjelasan mengenai variabel bebas (X) dan Variabel terikat (Y):

1. Penggunaan Keberadaan Pabrik Singkong (variabel bebas/ X)

Variabel bebas atau yang disebut dengan variabel independen merupakan “Variabel yang mempengaruhi atau yang menjadi sebab perubahannya atau timbulnya variabel dependen (terikat).”⁷ Sejalan dengan pengertian tersebut maka yang disebut variabel bebas pada penelitian ini penggunaan Keberadaan Pabrik Singkong.

2. Kesejahteraan Ekonomi Keluarga (variabe terikat/Y)

Variabel terikat atau dependen merupakan “Variabel yang dipengaruhi atau yang menjadi akibat, karena adanya variabel bebas”⁸ sesuai pengertian tersebut, variabel terikat pada penelitian ini adalah

⁵ Suharsimi Arikunto, *Prosedur Penelitian Suatu Pendekatan Praktik* (Jakarta:Rineka Cipta, 2010), 169.

⁶ Zuhairi dkk., *Pedoman Penulisan Karya Ilmiah.*, 48.

⁷ Sugiono, *Metode Penelitian Kuantitatif, Kualitatif, dan R & D* (Bandung: Alfabeta, 2015), 38.

⁸ Sugiono, *Metode Penelitian Kuantitatif.*, 39.

Kesejahteraan Ekonomi Keluarga. Variabel terikat ini di ukur melalui angket.

C. Populasi, Sampel, dan Teknik pengambilan Sampel

1. Populasi

Populasi adalah “wilayah generalisasi yang terdiri atas objek/subjek yang mempunyai kualitas dan kharakteristik tertentu yang ditetapkan oleh peneliti untuk mempelajari dan kemudian ditarik kesimpulannya.”⁹ Populasi di sini maksudnya bukan hanya orang atau makhluk hidup, akan tetapi juga benda-benda alam yang lainnya. Populasi juga bukan hanya sekedar jumlah yang ada pada obyek atau subyek yang dipelajari, akan tetapi meliputi semua karakteristik, sifat-sifat yang dimiliki oleh obyek atau subyek tersebut.¹⁰

Berdasarkan pengertian tersebut, maka dapat dipahami bahwa populasi merupakan jumlah keseluruhan dari objek yang menjadi peneliti. Dalam penelitian ini yang menjadi populasinya adalah karyawan pabrik singkong yang merupakan penduduk di dusun I desa Sidokerto Lampung Tengah yang merupakan letak pabrik singkong yang berjumlah 278 orang.

2. Sampel

Sampel adalah “bagian dari jumlah dan kharakteristik yang dimiliki oleh populasi,”¹¹ berdasarkan pernyataan tersebut, dapat dipahami bahwa pengambilan sampel merupakan suatu proses pemilihan, penentuan,

⁹ Sugiyono, *Metode Penelitian Kuantitatif*, 8.

¹⁰ Sandu Siyoto, M.Ali Sodik, *Dasar Metodologi Penelitian* (Yogyakarta: Literasi Media Publishing, 2015), 63.

¹¹ *Ibid.*, 81.

dan penghitungan jenis sampel yang akan menjadi objek penelitian sampel yang akan diteliti.

Adapun penelitian ini menggunakan rumus Slovin karena dalam penarikan sampel, jumlahnya harus representative agar hasil penelitian dapat digeneralisasikan dan perhitungannya pun tidak memerlukan tabel jumlah sampel, namun dapat dilakukan dengan rumus dan perhitungan sederhana.

Rumus Slovin untuk menentukan sampel adalah sebagai berikut :

$$n = \frac{N}{1 + N(e)^2}^{12}$$

Keterangan:

n = Ukuran sampel/jumlah responden

N = Ukuran populasi

E = Presentase kelonggaran ketelitian kesalahan pengambilan sampel yang masih bisa ditolerir; e=0,1

Dalam rumus Slovin ada ketentuan sebagai berikut:

Nilai e = 0,1 (10%) untuk populasi dalam jumlah besar

Nilai e = 0,05 (5%) untuk populasi dalam jumlah kecil

Jadi rentang sampel yang dapat diambil dari teknik Slovin adalah antara 10-20 % dari populasi penelitian. Jumlah populasi dalam penelitian ini adalah sebanyak 278 orang, sehingga presentase kelonggaran yang digunakan adalah 10% dan hasil perhitungan dapat dibulatkan untuk

¹² Juliansyah Noor, *Metodologi Penelitian*, (Jakarta: Kencana Prenada Media Grup, 2011), 158.

mencapai kesesuaian. Maka untuk mengetahui sampel penelitian, dengan perhitungan sebagai berikut:

$$n = \frac{278}{1 + 278(0,05)^2}$$

$$n = \frac{278}{1 + 278(0,0025)}$$

$$n = \frac{278}{1 + 0,695}$$

$$n = \frac{278}{1,695}$$

$$n = 164$$

Teknik pengambilan sampel yang digunakan yaitu *Random Sampling*. Menurut sugiyono, *random sampling* atau sampel acak sederhana merupakan teknik pengambilan sampel yang memberikan kesempatan yang sama kepada populasi untuk dijadikan sampel..¹³

D. Teknik Pengumpulan Data

Untuk mendapatkan data yang berkaitan dengan pengaruh keberadaan pabrik singkong terhadap kesejahteraan ekonomi keluarga di sekitar pabrik singkong desa Sidokerto Lampung Tengah, maka peneliti menggunakan beberapa metode, diantaranya:

1. Angket

Angket atau kuesioner (*questionnaire*) merupakan daftar pertanyaan yang didistribusikan melalui pos untuk diisi dan dikembalikan

¹³ Sugiyono, *Metode Penelitian Kuantitatif*, 85

atau dapat juga dijawab di bawah pengawasan peneliti.¹⁴ Angket dalam penelitian ini digunakan untuk menghimpun data tentang Keberadaan Pabrik Singkong serta Kesejahteraan Ekonomi Keluarga

2. Dokumentasi

Metode dokumentasi yaitu mencari data mengenai hal-hal atau variabel yang berupa catatan, transkrip, buku, surat kabar, majalah, prasasti, notulen rapat, lengge, agenda, dan sebagainya.”¹⁵ Dalam hal ini peneliti melakukan pengumpulan data dengan menggunakan dokumentasi untuk mencari data-data yang diperlukan untuk mengetahui profil desa Sidokerto, data penduduk desa Sidokerto.

E. Instrumen Penelitian

Instrumen penelitian sebagai alat atau fasilitas yang dipergunakan dalam pengumpulan data. Instrumen adalah alat pada waktu penelitian menggunakan suatu metode.¹⁶ Instrumen penelitian adalah alat atau fasilitas yang digunakan peneliti dalam melaksanakan pengumpulan data yang diperlukan untuk penelitian.

Dalam penelitian ini, peneliti menggunakan metode pokok angket terdiri dari jawaban yang mengundang variasi nilai bertingkat dengan alternatif jawaban kriteria sebagai berikut:

¹⁴ S. Nasution, *Metode Research (Penelitian Ilmiah)* (Jakarta: Bumi Aksara, 2012), 128.

¹⁵ Suharsimi Arikunto, *Prosedur Penelitian.*, 274.

¹⁶ Suharsimi Arikunto, *Prosedur Penelitian.*, 121.

Tabel 3.1
Kriteria Skor Skala Likert

No	Jawaban	Skor
1	Sangat setuju (SS)	5
2	Setuju (S)	4
3	Netral (N)	3
4	Tidak setuju (TS)	2
5	Sangat tidak setuju (STS)	1 ¹⁷

Adapun, jumlah butir pertanyaan masing-masing indikator dapat dilihat pada tabel dibawah ini:

1. Pengujian Instrumen

a. Uji Validitas

Uji validitas atau kesahihan adalah menunjukkan sejauh mana suatu alat ukur mampu mengukur apa yang ingin diukurnya.¹⁸ Uji validitas digunakan untuk mengetahui kelayakan butir-butir pertanyaan dalam suatu daftar pertanyaan dalam mendefinisikan suatu variable.

Berdasarkan pengertian tersebut maka dalam penelitian ini alat ukur pengumpulan data yang peneliti gunakan untuk mengukur kemantapan alat pengumpulan data maka validitas sebagai alat ukur sangat diperlukan dalam suatu penelitian agar apa yang akan diteliti benar-benar valid. Dengan demikian, hasil perhitungan uji validitas dengan $\alpha = 0,05$. Maka dikatakan valid apabila signifikansi $< 0,05$ dan

¹⁷ Ridwan dan Akdon, *Rumus dan Data dalam Aplikasi Statistik*, (Bandung: Alfabeta, 2010), 16.

¹⁸ Syofiyani Siregar, *Statistik Parametrik.*, 75.

signifikansi $>0,05$ berarti tidak valid. Dimana data diolah menggunakan *SPSS 16,0 For Window's*.

b. Uji Reliabilitas

Uji reliabilitas bertujuan untuk mengetahui sejauh mana hasil pengukuran tetap konsisten, apabila dilakukan dua kali atau lebih terhadap gejala yang sama dengan menggunakan alat pengukuran yang sama pula. Reliabilitas instrumen diperlukan untuk mendapatkan data dengan tujuan pengukuran. Dengan demikian, untuk mencapai hal tersebut dilakukan uji reliabilitas dengan menggunakan teknik *Alpha Cronbaach*, dimana secara umum yang dianggap reliabel apabila koefisien reliabilitasnya $r_{11} > 0,6$ yang diolah menggunakan *SPSS 16,0 For Window's*.¹⁹

F. Teknik Analisis Data

Analisis data yaitu proses mengatur urutan data, mengorganisasikannya ke dalam suatu pola, kategori dan satuan uraian dasar. Analisis data adalah rangkaian kegiatan penelaahan, pengelompokkan, sistematisasi, penafsiran dan verifikasi data agar sebuah fenomena memiliki nilai sosial, akademis dan ilmiah.

Dalam penelitian ini, peneliti menggunakan teknik analisis data kuantitatif, yaitu data yang dapat diwujudkan dengan angka yang diperoleh dari lapangan. Dalam penelitian kuantitatif yang dilandasi pada suatu asumsi bahwa suatu gejala itu dapat diklasifikasikan, dan hubungan gejala bersifat

¹⁹ Syofiyani Siregar, *Statistik Parametrik.*, 90.

kausal (sebab akibat), maka peneliti dapat melakukan penelitian dengan memfokuskan kepada beberapa variabel saja. Pola hubungan antara variabel yang akan diteliti tersebut selanjutnya disebut sebagai paradigma penelitian.

1. Uji Asumsi Klasik

a. Uji Normalitas

Uji normalitas adalah untuk menguji apakah dalam model regresi variabel independen dan dependen memiliki distribusi normal atau tidak.²⁰ Model regresi yang baik adalah memiliki distribusi normal atau mendekati normal. Untuk mengetahui apakah normal atau tidak, maka dilakukan uji normalitas dengan menggunakan aplikasi SPSS dengan melihat hasil data yang muncul apakah yang muncul pada kolom *kolmogrov-smirnov* atau pada *Shapiro Walk*. Kemudian untuk dasar pengambilan keputusan normal tidaknya, yaitu apabila x hitung > 0.05 maka distribusi populasi dikatakan normal, dan jika x hitung < 0.05 maka distribusi populasi dikatakan tidak normal.

b. Uji Linearitas

Uji linieritas bertujuan untuk menguji apakah keterkaitan antara dua variabel yang bersifat linier. Perhitungan linieritas digunakan untuk mengetahui prediktor data peubah bebas berhubungan secara linier atau tidak dengan peubah terikat. Uji linieritas dilakukan dengan menggunakan analisis variansi terhadap garis regresi yang nantinya akan diperoleh harga F_{hitung} . Harga F yang diperoleh kemudian

²⁰ Imam Ghozali, *Aplikasi Analisis Multivariat dengan Program SPSS*, (Semarang: UNDIP, 2001), 83.

dikonsultasikan dengan harga F_{tabel} pada taraf signifikan 5%. Kriterianya apabila harga F_{hitung} lebih kecil atau sama dengan F_{tabel} pada taraf signifikan 5% maka hubungan antara variabel bebas dikatakan linier. Sebaliknya, apabila lebih besar dari pada , maka hubungan variabel bebas terhadap variabel terikat tidak linier.

3. Persamaan Regresi Sederhana

Analisis data yang digunakan adalah regresi linier sederhana. Analisis regresi linier sederhana adalah sebuah teknik yang bertujuan untuk mengetahui hubungan dari satu variabel bebas (independen) dan variabel terikat. Analisis regresi sederhana digunakan untuk mengetahui bagaimana variabel dependen kriterium dapat diprediksi melalui variabel independen atau prediktor, secara parsial maupun simultan, Dengan rumus sebagai berikut:

$$Y = a + bx$$

Keterangan:

Y = kesejahteraan ekonomi keluarga

a = konstanta

b = koefisien regresi

x = variabel keberadaan pabrik singkong

4. Uji Hipotesis

Uji t pada satu populasi akan menguji apakah rata-rata populasi sama dengan suatu harga tertentu.²¹ Penggunaan statistik parametrik mempunyai syarat data harus berdistribusi normal. Uji beda termasuk uji parametrik jadi sebelum melakukan uji perbedaan harus dilakukan uji normalitas dan data harus berdistribusi normal. Uji beda disini akan diuji apakah sebuah sampel mempunyai perbedaan nyata dengan sampel yang lain. Uji yang digunakan adalah one sampel t test. Pengujian one sampel pada prinsipnya ingin menguji apabila nilai tertentu (yang diberikan sebagai pembanding) berbeda secara nyata atukah tidak dengan rata-rata sebuah sampel.

Anova (Uji F)

Uji anova dapat dilakukan untuk menguji lebih dari dua variabel. Uji Anova juga dikenal dengan istilah uji F.²² Uji anova adalah uji beberapa rata-rata (k populasi/kelompok) yang digunakan untuk mencari perbedaan atau persamaan rata-rata. Sebelum anova digunakan, maka beberapa persyaratan yang harus dipenuhi yaitu:

- a) Setiap kelompok berdistribusi normal
- b) Semua kelompok harus homogen, dan
- c) Data harus dipilih secara acak

²¹ Singgih Santoso, *Menggunakan SPSS untuk Statistik Parametrik* (Jakarta: PT Ellex Media Komputindo, 2005), 35.

²² Fathnur Sani K., *Metodologi Penelitian Eksperimentasi* (Yogyakarta: Deepublis, 2018), 121.

Hipotesis:

H0: Ketiga populasi (kelompok) mempunyai rata-rata yang identik/sama

H1: Ketiga populasi tidak mempunyai rata-rata yang identik/sama

Dasar pengambilan keputusan:

1) Berdasarkan perbandingan F_{hit} dengan F_{tabel} .

Jika statistik hitung/ F_{hit} (angka F output) $\geq F_{tabel}$, maka H0 diterima

Jika statistik hitung/ F_{hit} (angka F output) $< F_{tabel}$, maka H0 ditolak

2) Berdasarkan nilai probabilitas.

Jika probabilitas $\geq 0,05$, maka H0 diterima

Jika probabilitas $< 0,05$, maka H0 ditolak.

BAB IV

HASIL PENELITIAN DAN PEMBAHASAN

A. Hasil Penelitian

1. Profil Desa Sidokerto

a. Gambaran Umum Pabrik Singkong di Desa Sidokerto

PT Gunung sugih adalah perusahaan swasta yang bergerak pada bidang pengolahan singkong menjadi tepung tapioka. Lokasi PT Gunung Sugih terletak di Desa Sidokerto Kec.Bumi Ratu Nuban Kab. Lampung Tengah, dengan izin tempat usaha No. 718/TTU/ID/1995. Pertama kali perusahaan ini didirikan pada tahun 1957 yang dipimpin langsung oleh pemiliknya yaitu Bapak Herman Taufik selama 20 tahun, dan pada tahun 1980 perusahaan mengalami kesulitan yang kemudian diambil alih oleh Bapak Susanto sampai tahun 2005, kemudian pada tahun 2006 perusahaan dialihkan pada Bapak Sofyan sebagai pemimpin perusahaan sampai dengan sekarang.

b. Sejarah Desa Sidokerto

Pada tahun 1953 Kampung Sidokerto masih belukar yang belum ada penduduknya, yang kemudian dirintis oleh Bapak Saijan (alm), Bapak Wirsono (alm), dan Bapak Atmo Suwito (alm) dari Kampung Purwodadi Kecamatan Trimurjo Kabupaten Lampung Tengah. Setelah didirikan, Kampung Sidokerto dihuni oleh penduduk dari Kampung Notoharjo, Trimurjo, dan pendatang dari Pulau Jawa

dan Baturaja. Kemudian terbentuklah umbulan-umbulan yang ditempati penduduk pendatang.

Pada saat ini Kampung Sidokerto bertransformasi menjadi kampung yang selalu tumbuh maju dan sejahtera. Jumlah penduduk Kampung Sidokerto pada tahun 2020 adalah 1.484 Kepala Keluarga (KK) dengan jumlah penduduk 4.652 jiwa yang terdiri dari 2.267 laki-laki dan 2.395 perempuan.²³

c. Visi dan Misi Desa Sidokerto

VISI

“Terbangunnya Tata Kelola Pemerintahan Desa Yang Baik Dan Bersih, Guna Mewujudkan Kehidupan Masyarakat Desa Yang Adil, Makmur Dan Sejahtera.”

MISI

- 1) Melakukan reformasi sistem kinerja aparatur pemerintahan desa, guna meningkatkan kualitas pelayanan kepada masyarakat;
- 2) Menyelenggarakan pemerintahan yang bersih terbebas dari Korupsi serta bentuk-bentuk penyelewengan lainnya;
- 3) Menyelenggarakan urusan pemerintahan desa secara terbuka dan bertanggung jawab sesuai dengan peraturan perundang-undangan;
- 4) Meningkatkan perekonomian masyarakat melalui pendampingan/pembinaan kepada Usaha Mikro Kecil Menengah (UMKM), petani, serta wiraswasta;

²³ Dokumentasi Desa Sidokerto

- 5) Meningkatkan mutu kesejahteraan masyarakat untuk mencapai taraf kehidupan yang lebih baik dan layak sehingga menjadi kampung yang maju dan mandiri;
- 6) Mewujudkan dan mengembangkan kegiatan keagamaan dalam rangka menambah keimanan dan ketaqwaan kepada Tuhan Yang Maha Esa;
- 7) Mewujudkan dan mendorong terbentuknya usaha-usaha ekonomi kreatif kampung;
- 8) Meningkatkan hasil pertanian dengan jalan penataan pengairan, perbaikan jalan usaha tani, mendorong ketersediaan pupuk, dan pola tanam yang baik.
- 9) Menata pemeritahan kampung yang baik, akuntabel, efisien dan berorientasi dalam melayani masyarakat;
- 10) Meningkatkan pelayanan masyarakat secara tepat dan terpadu;
- 11) Membangun dan mendorong majunya bidang pendidikan baik formal maupun informal yang mudah diakses dan dinikmati seluruh warga masyarakat.²⁴

d. Keadaan Geografis Desa Sidokerto

Kampung Sidokerto merupakan kampung yang terletak di Kecamatan Bumi Ratu Nuban kabupaten Lampung Tengah Provinsi Lampung, Kampung Sidokerto tidak berbatasan dengan laut dan di luar kawasan hutan. Terdapat 1,081 keluarga, ada kepala desa, ada

²⁴ Dokumentasi Desa Sidokerto

sekretaris desa dan 70 Aparatur Pemerintahan, Ada BPD/Lembaga Masyarakat dengan jumlah Anggota 9 orang. Musyawarah desa selama tahun 2017 sebanyak 4 kegiatan. Saat ini Sidokerto tergolong maju menurut Indeks Desa Membangun dan tergolong Berkembang menurut Indeks Pembangunan Desa

Luas Wilayah Kampung Sidokerto adalah 741,65 Ha dengan batas Kampung Sebelah Utara Kampung Sukajadi, Sebelah Selatan Kabupaten Pesawaran, Sebelah Barat Kampung Sukajawa, Sebelah Timur Kampung Notoharjo

Sebagian besar warga Kampung Sidokerto mempunyai mata pencaharian di bidang pertanian. Menurut catatan monografi Kampung tahun 2020, jumlah kepala keluarga yang bekerja di bidang pertanian sebanyak 2.746 orang, sedangkan lainnya bekerja di bidang lain seperti pengusaha, buruh, pedagang, pengangkutan, dan sebagainya.

e. Keadaan Penduduk Desa Sidokerto

Jumlah Penduduk Kampung Sidokerto pada tahun 2020 ada sebanyak 1.484 Kepala Keluarga (KK) dengan jumlah penduduk 4.652 jiwa yang terdiri dari 2.267 laki-laki dan 2.395 perempuan.

Luas Wilayah Kampung Sidokerto adalah 741,65 Ha dengan batas Kampung Sebelah Utara Kampung Sukajadi, Sebelah Selatan Kabupaten Pesawaran, Sebelah Barat Kampung Sukajawa, Sebelah Timur Kampung Notoharjo

Sebagian besar warga Kampung Sidokerto mempunyai mata pencaharian di bidang pertanian. Menurut catatan monografi Kampung tahun 2020, jumlah kepala keluarga yang bekerja di bidang pertanian sebanyak 2.746 orang, sedangkan lainnya bekerja di bidang lain seperti pengusaha, buruh, pedagang, pengangkutan, dan sebagainya.

2. Proses dan Hasil Analisis

a. Deskripsi Variabel X dan Y

Variabel - variabel penelitian secara statistik. Penelitian ini menggunakan nilai rata - rata (mean), nilai maksimum, nilai minimum dan standar deviasi untuk menggambarkan deskripsi *statistic* setiap variabel. Statistik deskriptif ini menggunakan aplikasi SPSS *Statistic 16*.

Tabel 3
Deskripsi Variabel

		Statistics	
		Keberadaan Pabrik Singkong	Kesejahteraan Ekonomi Keluarga
N	Valid	164	164
	Missing	4	4
Mean		62.88	61.16
Std. Error of Mean		.337	.294
Median		63.00	61.00
Std. Deviation		4.315	3.771
Variance		18.623	14.220
Range		22	20
Minimum		51	51
Maximum		73	71
Sum		10312	10030
Percentiles	25	60.00	59.00
	50	63.00	61.00
	75	66.00	63.00

Sumber: Data Diolah SPSS 16.

Dari hasil analisis data di atas, maka dapat disimpulkan deskriptif masing-masing variabel adalah sebagai berikut :

1. Keberadaan Pabrik Singkong (X) memiliki nilai minimum sebesar 51 yang berarti bahwa dari seluruh responden yang memberikan penilaian terendah jawaban atas keberadaan pabrik singkong adalah sebesar 1. Nilai maksimumnya sebesar 73 yang berarti bahwa dari seluruh responden yang memberikan penilaian tertinggi jawaban atas keberadaan pabrik singkong adalah sebesar 5. Nilai rata-rata keberadaan pabrik singkong adalah sebesar 62.88 artinya bahwa dari seluruh responden yang memberikan jawaban atas keberadaan pabrik singkong. Sedangkan standar deviasi sebesar 4.315 memiliki arti bahwa ukuran penyebaran data dari variabel keberadaan pabrik singkong adalah sebesar 4.315 dari 164 responden.
2. Kesejahteraan ekonomi keluarga (Y) memiliki nilai minimum sebesar 51 yang berarti bahwa dari seluruh responden yang memberikan penilaian terendah jawaban atas kesejahteraan ekonomi keluarga adalah sebesar 1. Nilai maksimumnya sebesar 71 yang berarti bahwa dari seluruh responden yang memberikan penilaian tertinggi jawaban atas kesejahteraan ekonomi keluarga adalah sebesar 5. Nilai rata-rata kesejahteraan ekonomi keluarga adalah sebesar 61.16 artinya bahwa dari seluruh responden yang memberikan jawaban atas kesejahteraan ekonomi keluarga. Sedangkan standar deviasi sebesar 3.771 memiliki arti bahwa ukuran penyebaran data dari variabel kesejahteraan ekonomi keluarga adalah sebesar 3.771 dari 164 responden.

b. Uji Validitas dan Reliabilitas

1) Uji Validitas

Berdasarkan hasil pengujian validitas kuesioner, maka rekapitulasi pengujian validitas dapat dilihat di bawah ini:

a. Keberadaan Pabrik Singkong (X)

Adapun nilai r_{table} pada taraf signifikan 5%(0,5) adalah sebesar 0,1289 dan hasil dari pengujian validitas X_1 adalah sebagai berikut:

Tabel 8
Perhitungan Uji Validitas Variabel Keberadaan Pabrik Singkong (X)

Item-Total Statistics				
	Scale Mean if Item Deleted	Scale Variance if Item Deleted	Corrected Item-Total Correlation	Cronbach's Alpha if Item Deleted
Item1	121.67	67.309	.530	.679
Item2	121.90	67.329	.535	.678
Item3	121.70	71.175	.275	.698
Item4	121.67	66.776	.556	.676
Item5	121.36	71.823	.292	.698
Item6	121.59	71.046	.318	.696
Item7	121.47	71.880	.298	.698
Item8	121.64	71.268	.310	.697
Item9	121.61	69.573	.403	.689
Item10	121.66	67.190	.620	.676
Item11	121.60	69.996	.399	.691
Item12	121.32	71.428	.324	.697
Item13	121.46	73.089	.156	.705
Item14	121.53	73.041	.183	.704
Item15	121.46	72.731	.198	.703
Jumlah_Skor	62.88	18.733	1.000	.694

Sumber: Hasil Pengolahan Data dengan Data SPSS

b. Kesejahteraan Ekonomi Keluarga (Y)

Adapun nilai r_{tabel} pada taraf signifikan 5% (0,5) adalah sebesar 0,276 dan hasil dari pengujian validitas Y adalah sebagai berikut:

Tabel 11
Perhitungan Uji Validitas Variabel Kesejahteraan Ekonomi
Keluarga (Y)

Item-Total Statistics				
	Scale Mean if Item Deleted	Scale Variance if Item Deleted	Corrected Item-Total Correlation	Cronbach's Alpha if Item Deleted
Item1	118.34	54.054	.270	.699
Item2	118.15	54.756	.315	.699
Item3	118.19	53.614	.403	.693
Item4	118.09	53.674	.361	.694
Item5	117.98	53.221	.444	.691
Item6	118.20	53.434	.328	.695
Item7	118.09	53.097	.469	.690
Item8	118.20	53.495	.463	.691
Item9	118.48	52.803	.364	.692
Item10	118.42	52.687	.344	.692
Item11	118.20	50.714	.557	.677
Item12	118.23	52.802	.450	.689
Item13	118.45	54.335	.235	.701
Item14	118.40	53.702	.388	.694
Item15	118.20	54.906	.263	.701
Jumlah_Skor	61.16	14.220	1.000	.697

Sumber: Hasil Pengolahan Data dengan Data SPSS

Hasil pengamatan pada r Tabel didapatkan nilai dari sampel (N)= 164 sebesar 0,1289. Merujuk pada hasil dari uji validitas bahwa semua instrument mulai dari X dan y semuanya menghasilkan (r

Hitung) $>$ dari pada r tabel yaitu sebesar 0,1289. Maka dari itu penelitian ini dikatakan valid.

2) Uji Reliabilitas

Reliabilitas merupakan indek yang menunjukkan sejauhmana suatu alat ukur ini dapat diandalkan atau dapat dipercaya. Adapun hasil reabilitas adalah sebagai berikut.

Tabel 12
Hasil uji Reabilitas

Variabel	<i>Cronbach's"alpha</i>
Keberadaan Pabrik Singkong (X)	0,876
Kesejahteraan Ekonomi Keluarga (Y)	0,707

Sumber": "Hasil" Pengolahan" Data" dengan" SPSS

Berdasarkan table dapat diketahui bahwa dari pengujian reliabilitas didapatkan hasil uji untuk variabel X nilai *alpha Cronbach's* sebesar 0,818, dan nilai Y sebesar 0,783. Dari hasil uji reabilitas didapatkan semua nilai dari hasil variabel x dan y menghasilkan *alphaCronbach's* $>0,6$. Sehingga dapat disimpulkan semua instrument dalam penelitian ini reliabel.

c. Persamaan Regresi Sederhana

Ketentuan suatu model regresi berdistribusi secara normal apabila *probability* dari *kolmogorov-Smirnov* lebih besar dari 0,05 ($p>0,05$). Hasil uji normalitas dalam penelitian ini adalah sebagai berikut:

Tabel 13
Hasil Uji Normalitas

One-Sample Kolmogorov-Smirnov Test		Unstandardized Residual
N		164
Normal Parameters ^a	Mean	.0000000
	Std. Deviation	3.74000235
Most Extreme Differences	Absolute	.061
	Positive	.061
	Negative	-.038
Kolmogorov-Smirnov Z		.788
Asymp. Sig. (2-tailed)		.565
a. Test distribution is Normal.		

Sumber: Data Diolah SPSS 16.

Berdasarkan tabel diperoleh hasil uji normalitas dengan signifikansi 0,565 artinya lebih besar dari 0,05. Maka dapat dikatakan bahwa variabel keberadaan pabrik singkong dan kesejahteraan ekonomi keluarga berdistribusi normal.

Pengujian pada SPSS dengan menggunakan *Test for Linearity* dengan pada taraf signifikansi 0,05. Dua variabel dikatakan tidak mempunyai hubungan yang linear bila signifikansi < 0,05. Dua variabel dikatakan mempunyai hubungan yang linear bila signifikansi > 0,05.

Tabel 14
Hasil Uji Homogenitas X Terhadap Y

Test of Homogeneity of Variances			
Kesejahteraan ekonomi keluarga			
Levene Statistic	df1	df2	Sig.
178.202	7	10	.212

Tabel tersebut menunjukkan nilai signifikansi sebesar 0,382 yang berarti nilai tersebut $> 0,05$ sehingga dapat diambil kesimpulan bahwa data tersebut homogen.

ANOVA Table

			Sum of Squares	df	Mean Square	F	Sig.
Kesejahteraan ekonomi keluarga *	Between Groups	(Combined)	3094.792	15	206.319	1.290	.369
		Linearity	1323.910	1	1323.910	8.280	.021
		Deviation from Linearity	1770.881	14	126.492	.791	.665
Pabrik Singkong	Within Groups		1279.167	8	159.896		
Total			4373.958	23			

Berdasarkan Nilai Signifikansi (Sig): dari output di atas, diperoleh nilai Deviation from Linearity Sig. adalah 0,665 lebih besar dari 0,05. Maka dapat disimpulkan bahwa ada hubungan linear secara signifikan antara variabel Keberadaan Pabrik Singkong (X) dengan variabel Kesejahteraan ekonomi keluarga (Y). Berdasarkan Nilai F: dari output di atas, diperoleh nilai F hitung adalah $1,290 < F$ tabel 4,3. Karena nilai F hitung lebih kecil dari nilai F tabel maka dapat disimpulkan bahwa ada hubungan linear secara signifikan antara variabel Keberadaan Pabrik Singkong (X) dengan variabel Kesejahteraan ekonomi keluarga (Y).

Tabel 4.12
Output Keempat dari Uji Analisis Regresi Linier Sederhana

Coefficients^a

Model		Unstandardized Coefficients		Standardized Coefficients	t	Sig.
		B	Std. Error	Beta		
1	(Constant)	40.190	9.286		4.328	.013
	Keberadaan Pabrik Singkong	.884	.240	.626	3.677	.001

a. Dependent Variable: Kesejahteraan ekonomi keluarga

Berdasarkan hasil di atas diperoleh nilai konstanta pada kolom B.

Sehingga dapat diperoleh persamaan regresi sebagai berikut:

$$Y = a + bX$$

$$Y = 40,190 + 0,884 X \text{ atau}$$

$$\text{Kesejahteraan ekonomi keluarga} = 40,190 + 0,884 (\text{Keberadaan Pabrik Singkong})$$

Untuk mengetahui apakah persamaan regresi di atas dapat digunakan untuk memprediksi atau meramalkan besarnya variabel kriterium (Y) berdasarkan variabel prediktor (X) dilakukan pengujian hipotesis untuk mengetahui signifikansi antara dua variabel. Untuk pengujian hipotesis menggunakan analisis regresi linier sederhana, dibawah ini merupakan hasil analisis regresi linier sederhana dengan bantuan SPSS 16.0.

Dari hasil analisis di atas diperoleh persamaan regresi yaitu $Y = 40,190 + 0,884 X$. Berdasarkan pengujian hipotesis diperoleh nilai $F_{hitung} =$

13,517 dan Nilai F_{tabel} adalah 4,23, diambil keputusan bahwa H_0 ditolak karena $F_{\text{hitung}} > F_{\text{tabel}}$ artinya ada pengaruh yang signifikan antara Keberadaan Pabrik Singkong dengan kesejahteraan ekonomi keluarga. Jadi persamaan regresi tersebut dapat digunakan untuk meramalkan besarnya variabel kriterium (Y) berdasarkan variabel prediktor (X).

Persamaan regresi = $40,190 + 0,884 X$. kemudian diuji apakah memang valid untuk memprediksi variabel terikatnya. Artinya apakah Keberadaan Pabrik Singkong benar-benar dapat memprediksi tingkat kesejahteraan ekonomi keluarga. hasil dari analisis di atas terbukti bahwa koefisien konstanta pada model linier (a) signifikan karena nilai signifikan dari adalah 0,013 , jauh lebih kecil dari 0,05 . Kemudian hasil dari uji signifikansi koefisien regresi variabel Keberadaan Pabrik Singkong (b) menunjukkan signifikan karena nilai signifikan dari adalah 0,000, jauh lebih kecil dari taraf signifikan 5% atau 0,05. Koefisien konstanta pada model linier (a) dan koefisien regresi variabel kesejahteraan ekonomi keluarga (b) signifikan. jadi kesejahteraan ekonomi keluarga dapat memprediksi kesejahteraan ekonomi keluarga. Sehingga persamaan regresi dapat dijelaskan sebagai berikut:

1. Konstanta sebesar 40,190 menyatakan bahwa jika nilai dari Keberadaan Pabrik Singkong adalah 0, maka nilai dari kesejahteraan ekonomi keluarga adalah 40,190.
2. Koefisien regresi sebesar 0,884 bertanda positif menyatakan bahwa setiap penambahan nilai sebesar 1 poin untuk nilai Keberadaan Pabrik

Singkong akan meningkatkan nilai kesejahteraan ekonomi keluarga sebesar 0,884 poin. Dan sebaliknya jika nilai Keberadaan Pabrik Singkong turun 1 poin maka nilai dari kesejahteraan ekonomi keluarga juga mengalami penurunan sebesar 0,884 poin. Dari persamaan terlihat bahwa koefisien b bernilai positif, ini menunjukkan bahwa perubahan Y searah dengan perubahan X. Jadi nilai Y akan meningkat jika X meningkat, sebaliknya nilai Y akan menurun jika X menurun. Jadi dapat disimpulkan bahwa tingkat kesejahteraan ekonomi keluarga berbanding lurus dengan Keberadaan Pabrik Singkong.

3. Nilai Rata-rata Keberadaan Pabrik Singkong adalah 37,57. Jika nilai rata-rata Keberadaan Pabrik Singkong dimasukkan dalam persamaan regresi menjadi $= 40,190 + 0,884 (37,57) = 40,190 + 33,22$ artinya nilai rata-rata Keberadaan Pabrik Singkong sebesar 37,57 poin akan meningkatkan nilai kesejahteraan ekonomi keluarga sebesar 4,450 poin. Dan sebaliknya jika nilai kecerdasan visualspasial turun 37,57 poin maka nilai dari kesejahteraan ekonomi keluarga juga mengalami penurunan sebesar 4,450 poin

d. Uji Hipotesis

ANOVA^b

Model		Sum of Squares	df	Mean Square	F	Sig.
1	Regression	1457.353	1	1457.353	13.517	.001 ^a
	Residual	2264.125	21	107.815		
	Total	3721.478	22			

a. Predictors: (Constant), Keberadaan Pabrik Singkong

b. Dependent Variable: Kesejahteraan ekonomi keluarga

Pada tabel ANOVA di atas diperoleh nilai $F_{hitung} = 13,517$, nilai F_{hitung} akan dibandingkan dengan F_{tabel} . Nilai F_{tabel} dengan $df_{reg} = 1$ dan $df_{res} = 21$ adalah 4,23 pada taraf 5% dan 7,44 pada taraf 1%. Untuk mengambil keputusan didasarkan pada kriteria pengujian dibawah ini:

Jika $F_{hitung} < F_{tabel}$ maka H_0 diterima

Jika $F_{hitung} > F_{tabel}$ maka H_0 ditolak

Pada output didapat F_{tabel} pada db 1 dan 162 adalah 4,13 pada taraf 5% dan 7,44 pada taraf 1%. Berdasarkan penjelasan di atas maka $13,517 > 4,23$ pada taraf 5% dan $13,517 > 7,44$ pada taraf 1%, sehingga H_0 ditolak artinya Ada pengaruh yang signifikan antara penerapan Keberadaan Pabrik Singkong terhadap kesejahteraan ekonomi keluarga.

Sedangkan untuk besarnya korelasi antara Keberadaan Pabrik Singkong dan Kesejahteraan ekonomi keluarga dapat dilihat pada tabel berikut:

Tabel 15
Hasil Koefisien Determinasi

Model	R	R Square	Adjusted R Square	Std. Error of the Estimate
1	.550 ^a	.303	.271	11.774

a. Predictors: (Constant), Keberadaan Pabrik Singkong

b. Dependent Variable: Kesejahteraan ekonomi keluarga

Berdasarkan tabel output SPSS di atas, diketahui nilai koefisien determinasi atau R Square adalah sebesar 0,303. Nilai R Square 0,303 ini berasal dari pengkuadratan nilai koefisien korelasi atau "R", yaitu $0,550 \times 0,550 = 0,303$. Besarnya angka koefisien determinasi (R Square) adalah

0,303 atau sama dengan 30,3%. Angka tersebut mengandung arti bahwa variabel Keberadaan Pabrik Singkong (X) berpengaruh terhadap variabel kesejahteraan ekonomi keluarga (Y) sebesar 30,3%. Sedangkan sisanya ($100\% - 30,3\% = 69,7\%$) dipengaruhi oleh variabel lain di luar persamaan regresi ini atau variabel yang tidak diteliti.

B. Pembahasan

Berdasarkan deskripsi variabel diketahui bahwa keberadaan pabrik singkong (X) memiliki nilai minimum sebesar 51 dan nilai maksimumnya sebesar 73. Nilai rata-rata angket keberadaan pabrik singkong adalah sebesar 62.88. Sedangkan standar deviasi sebesar 4.315 memiliki arti bahwa ukuran penyebaran data dari variabel keberadaan pabrik singkong adalah sebesar 4.315 dari 164 responden. Kesejahteraan ekonomi keluarga (Y) memiliki nilai minimum sebesar 51 dan nilai maksimumnya sebesar 71. Nilai rata-rata kesejahteraan ekonomi keluarga adalah sebesar 61.16. Sedangkan standar deviasi sebesar 3.771 memiliki arti bahwa ukuran penyebaran data dari variabel kesejahteraan ekonomi keluarga adalah sebesar 3.771 dari 164 responden.

Dari hasil analisis di atas diperoleh persamaan regresi $Y = 40,190 + 0,884 X$. Berdasarkan pengujian hipotesis uji t diperoleh nilai signifikan variabel keberadaan pabrik singkong dan variabel kesejahteraan ekonomi keluarga sebesar 0,013, lebih kecil dari signifikansi 0,05 dapat disimpulkan bahwa keberadaan pabrik singkong berpengaruh terhadap kesejahteraan ekonomi keluarga. Jadi persamaan regresi tersebut dapat digunakan untuk

meramalkan besarnya variabel kriterium (Y) berdasarkan variabel prediktor (X).

Dari hasil analisis di atas, dapat dikemukakan bahwa hipotesis dalam penelitian ini yaitu “Ada pengaruh keberadaan pabrik singkong terhadap kesejahteraan ekonomi keluarga di sekitar pabrik singkong desa Sidokerto Lampung Tengah” dapat diterima secara signifikan. Nilai R Square 0,303 ini berasal dari pengkuadratan nilai koefisien korelasi atau "R", yaitu $0,550 \times 0,550 = 0,303$. Besarnya angka koefisien determinasi (R Square) adalah 0,303 atau sama dengan 30,3%. Angka tersebut mengandung arti bahwa variabel Keberadaan Pabrik Singkong (X) berpengaruh terhadap variabel kesejahteraan ekonomi keluarga (Y) sebesar 30,3%. Sedangkan sisanya ($100\% - 30,3\% = 69,7\%$) dipengaruhi oleh variabel lain yang tidak dibahas dalam penelitian ini.

BAB V

PENUTUP

A. Simpulan

Berdasarkan analisis yang telah dilakukan dapat disimpulkan bahwa Ada pengaruh keberadaan pabrik singkong terhadap kesejahteraan ekonomi keluarga di sekitar pabrik singkong desa Sidokerto Lampung Tengah dibuktikan dengan membandingkan nilai f_{hitung} sebesar 13,517 nilai $F_{hitung} = 13,517 > F_{tabel} = 42,3$ dan besarnya koefisien determinasi atau R Square adalah sebesar 0,626. Dengan demikian hipotesis yang penulis ajukan (H_a) dapat diterima dan (H_0) di tolak berarti. Besarnya koefisien determinasi atau R Square adalah sebesar 0,303. Besarnya angka koefisien determinasi (R Square) adalah 0,303 atau sama dengan 30,3%. Angka tersebut mengandung arti bahwa variabel Keberadaan Pabrik Singkong (X) berpengaruh terhadap variabel kesejahteraan ekonomi keluarga (Y) sebesar 30,3%. Sedangkan sisanya ($100\% - 30,3\% = 69,7\%$) dipengaruhi oleh variabel lain.

B. Saran

Berdasarkan dari kesimpulan dan pembahasan diatas secara teoritik dan hasil penelitian, maka peneliti menemukan saran-saran sebagai berikut:

1. Bagi aparat desa hendaknya memberikan dukungan kepada masyarakat dan menjalankan program-program secara baik untuk pemberdayaan ekonomi masyarakat yang lebih baik. Hal ini bisa dilakukan dengan cara memberikan

pelatihan-pelatihan kepada masyarakat pengelola pabrik singkong baik untuk produksi dan memasarkan produk yang di hasilkan.

2. Untuk masyarakat pengelolaan pabrik singkong agar memperhatikan etika dalam memproduksi suatu usaha, dan melakukan pekerjaan sesuai dengan prinsip ekonomi Islam. Bekerja dalam jalur halal dan tidak mengambil keuntungan semerta serta merugikan masyarakat desa sekitar.

DAFTAR PUSTAKA

- Abdurrahmat Fathoni, *Metode Penelitian dan Teknik Penyusunan Skripsi*, Jakarta: Rineka Cipta, 2006
- Adiwarman Azwar Karim, *Ekonomi Mikro Islami* Jakarta: RajaGrafindo Persada, 2007
- Agung Purwanto & Budi Muhammad Taftazani, “Pengaruh Jumlah Tanggungan Terhadap Tingkat Kesejahteraan Ekonomi Keluarga Pekerja K3I Universitas Padjadjaran”, *Focus: Jurnal Pekerjaan Sosial*, Vol. 1 No: 2, Juli 2018
- Amirus Sodik, “Konsep Kesejahteraan Dalam Islam”, *Equilibrium*, Vol. 3, No. 2, Desember 2015
- Andreas Rasu, Noortje Marsellanie Benu, Elsje Pauline Manginsela, “Dampak Industri PT. Global Coconut Terhadap Masyarakat di Desa Radey, kecamatan Tenga, kabupaten Minahasa Selatan”, *Agri-SosioEkonomiUnsrat*, ISSN 1907± 4298 ,Volume 13 Nomor 1, Januari 2017
- Anwar Abbas, *Bung Hatta Dan Ekonomi Islam* Jakarta: Multi Pressindo, 2008
- Asdi Yuda, “Analisis Keberadaan Pabrik Tepung Tapioka CV Central Intan Terhadap Kondisi Sosial Ekonomi Masyarakat Desa Ratna Daya Kecamatan Raman Utara Kabupaten Lampung Timur”, dalam *SKRIPSI*, (Bandar Lampung: Fakultas Ekonomi dan Bisnis Universitas Lampung, 2016
- Bambang S. Singgih, *Perkembangan Masyarakat Akibat Pertumbuhan Industri di Daerah-Daerah Jawa Timur* Jakarta: Depdikbud RI, 1991
- Departemen Agama RI, *Al Quran Tajwid & Terjemah* Bandung: CV Dipenogoro, 2010
- Departemen Pendidikan Nasional, *Kamus Besar Bahasa Indonesia* Jakarta: Balai Pustaka, 2005
- Diana Khairani Sofyan & Syarifuddin, “Perancangan Ulang Tata Letak Fasilitas Dengan Menggunakan Metode Konvensional Berbasis 5s (Seiri, Seiton, Seiso, Seiketsu Dan Shitsuke)”, *Teknovasi*, Volume 02, Nomor 2, 2015
- Elidawaty Purba, dkk., *Metodologi Penelitian Ekonomi*, Jakarta: Yayasan Kita Menulis, 2021

- Fathnur Sani K., *Metodologi Penelitian Eksperimentasi* Yogyakarta: Deepublis, 2018
- Gunawan Sumodiningrat, *Membangun Perekonomian Rakyat*, Yogyakarta: IDEA, 1998
- Imam Ghozali, *Aplikasi Analisis Multivariat dengan Program SPSS*, Semarang: UNDIP, 2001
- Juliansyah Noor, *Metodologi Penelitian*, Jakarta: Kencana Prenada Media Grup, 2011
- Lincoln Arsyad, Msc. *Ekonomi Mikro*, Jakarta: Gemapress, 2009
- Liony Wijayanti dan Ihsannudin, “Strategi Peningkatan Kesejahteraan Masyarakat Nelayan Kecamatan Pademawu Kabupaten Pamekasan”, *Agriekonomika*, Volume 2 Nomor 2 Oktober 2013
- Nurhadi, et. all., *Metode Penelitian Ekonomi Islam* (Bandung: Penerbit Media Sains Indonesia, 2021
- Nurlaila Hanum & Safuridar, “Analisis kondisi sosial ekonomi keluarga terhadap kesejahteraan di Gampong Karang Anyar Kota Langsa” *Jurnal Samudra Ekonomi dan Bisnis*, Vol 9, No 1 Januari 2018
- Ridwan dan Akdon, *Rumus dan Data dalam Aplikasi Statistik*, Bandung: Alfabeta, 2010
- Rusnani, “Pengaruh Kondisi Ekonomi Keluarga Terhadap Tingkat Keaktifan Anak Masuk Sekolah di SDN Pinggir Papas I Kec. Kalianget”, *Jurnal Performance Bisnis dan Akuntansi*, Volume III, No.2, September 2013
- S. Nasution, *Metode Research (Penelitian Ilmiah)* Jakarta: Bumi Aksara, 2012
- Sandu Siyoto, M.Ali Sodik, *Dasar Metodologi Penelitian* Yogyakarta: Literasi Media Publishing, 2015
- Singgih Santoso, *Menggunakan SPSS untuk Statistik Parametrik* Jakarta: PT Ellex Media Komputindo, 2005
- Sugiono, *Metode Penelitian Kuantitatif, Kualitatif, dan R & D* Bandung: Alfabeta, 2015
- Suharsimi Arikunto, *Prosedur Penelitian Suatu Pendekatan Praktik* Jakarta: Rineka Cipta, 2010
- Syaifullah, “Industrialisasi, Manusia Industri dan Perubahan Sosial”, *Jurnal Geografi GEA*. 9. (1) 2009

Uhar Suharsaputra, *Metode Penelitian Kuantitatif, Kualitatif, dan Tindakan*
Bandung PT Refika Aditama, 2012

Umer Chapra, *Islam dan Tantangan Ekonomi*, Jakarta : Gema Insani Press, 2000

Yesi Oktaviana, “Peranan Industri Makanan Ringan Bagi Perekonomian Masyarakat Pedesaan” Studi kasus pada Masyarakat 37B Gantimulyo Kecamatan Pekalongan Kabupaten Lampung Timur”, *SKRIPSI*, Metro, Jurusan Syariah dan Ekonomi Islam Institut Agama Islam Negri Metro, 2016

Yuliana Nur Fatikawati dan Mohammad Muktikali “Pengaruh Keberadaan Industri Gula Blora terhadap Perubahan Penggunaan Lahan, Sosial Ekonomi dan Lingkungan di Desa Tinapan dan Desa Kedungwungu” dalam *Jurnal Teknik PWK*, Vol. 4, No. 3, 2015

LAMPIRAN



**KEMENTERIAN AGAMA REPUBLIK INDONESIA
INSTITUT AGAMA ISLAM NEGERI METRO
FAKULTAS EKONOMI DAN BISNIS ISLAM**

Jalan Ki. Hajar Dewantara Kampus 15 A Iringmulyo Metro Timur Kota Metro Lampung 34111
Telepon (0725) 41507; Faksimili (0725) 47296;

Nomor : 1594/In.28.3/D.1/PP.00.9/06/2020
Lampiran :-
Perihal : **Pembimbing Skripsi**

15 Juni 2020

Kepada Yth:

1. Drs.Dri Santoso, M.H
 2. Selvia Nuriasari.,M.E.I
- di – Tempat

Assalamualaikum Warahmatullahi Wabarakatuh

Dalam rangka membantu mahasiswa dalam penyusunan Proposal dan Skripsi, maka Bapak/Ibu tersebut diatas, ditunjuk masing-masing sebagai Pembimbing I dan II Skripsi mahasiswa :

Nama : Dany Anggoro
NPM : 1704040118
Fakultas : Fakultas Ekonomi dan Bisnis Islam
Jurusan : Ekonomi Syariah (Esy)
Judul : Pengaruh Keberadaan Pabrik Singkong Terhadap Kesejahteraan Ekonomi Keluarga (Studi Kasus Pabrik Singkong Di Sidokerto Lampung Tengah)

Dengan ketentuan :

1. Pembimbing, membimbing mahasiswa sejak penyusunan Proposal sampai selesai Skripsi :
 - a. Pembimbing I, mengoreksi outline, alat pengumpul data (APD) dan mengoreksi Skripsi setelah pembimbing II mengoreksi.
 - b. Pembimbing II, mengoreksi Proposal, outline, alat pengumpul data (APD) dan mengoreksi Skripsi, sebelum ke Pembimbing I.
2. Waktu penyelesaian Skripsi maksimal 4 (empat) semester sejak SK bimbingan dikeluarkan.
3. Diwajibkan mengikuti pedoman penulisan karya ilmiah yang di keluarkan oleh LP2M Institut Agama Islam Negeri (IAIN) Metro.
4. Banyaknya halaman Skripsi antara 40 s/d 70 halaman dengan ketentuan :
 - a. Pendahuluan ± 2/6 bagian.
 - b. Isi ± 3/6 bagian.
 - c. Penutup ± 1/6 bagian.

Demikian disampaikan untuk dimaklumi dan atas kesediaan Bapak/Ibu Dosen diucapkan terima kasih.

Wassalamualaikum Warahmatullahi Wabarakatuh

Wakil Dekan Bidang Akademik dan
Kelembagaan


Y MUHAMMAD SALEH



INSTITUT AGAMA ISLAM NEGERI (IAIN) METRO
FAKULTAS EKONOMI DAN BISNIS ISLAM
Jl. Ki Hajar Dewantara, Kota Metro Telp. 0725-41507

No. Dokumen :

No. Revisi :

Tgl. Berlaku :

Halaman :

FORMULIR KONSULTASI BIMBINGAN AKADEMIK

Nama Mahasiswa : DANU ANGTORO Jurusan/Prodi : Fi4

NPM : 170404018 Semester/TA : 3

No.	Hari/Tgl	Hal yang Dibicarakan	Solusi/Deadline	Tanda Tangan Mahasiswa
	<u>selasa</u> <u>25/18</u> <u>7</u>	$I = 3 \uparrow$ $II = 3 \uparrow$ <p><i>landas slem belit =</i></p> <p><i>Eidan</i></p>		

Mahasiswa Ybs,

NPM. 170404018



INSTITUT AGAMA ISLAM NEGERI (IAIN) METRO
FAKULTAS EKONOMI DAN BISNIS ISLAM
Jl. Ki Hajar Dewantara, Kota Metro Telp. 0725-41507

No. Dokumen :

No. Revisi :

Tgl. Berlaku :

Halaman :

FORMULIR KONSULTASI BIMBINGAN AKADEMIK

Nama Mahasiswa : ~~.....~~ DANY ANGGORO Jurusan/Prodi : Ekonomi Syariah
NPM : 170404018 Semester/TA : IV

No.	Hari/Tgl	Hal yang Dibicarakan	Solusi/Deadline	Tanda Tangan Mahasiswa
	Kamis/ 09-02-19	Pengumpulan fks dan kfs		

Mahasiswa Ybs,

DANY ANGGORO

NPM. 170404018



INSTITUT AGAMA ISLAM NEGERI (IAIN) METRO
FAKULTAS EKONOMI DAN BISNIS ISLAM
Jl. Ki Hajar Dewantara, Kota Metro Telp. 0725-41507

No. Dokumen :


No. Revisi :

Tgl. Berlaku :


Halaman :

FORMULIR KONSULTASI BIMBINGAN AKADEMIK

Nama Mahasiswa : Dany Anggoro Jurusan/Prodi : Ekonomi Syariah
NPM : 1704040118 Semester/TA : VI

No.	Hari/Tgl	Hal yang Dibicarakan	Solusi/Deadline	Tanda Tangan Mahasiswa
	<u>kamis / 27-2-20</u>	<u>konsultasi mengenai pengajuan judul skripsi</u>		

Mahasiswa Ybs,


Dany Anggoro
NPM. 1704040118



INSTITUT AGAMA ISLAM NEGERI (IAIN) METRO
FAKULTAS EKONOMI DAN BISNIS ISLAM
Jl. Ki Hajar Dewantara, Kota Metro Telp. 0725-41507

No. Dokumen :

No. Revisi :

Tgl. Berlaku :

Halaman :

FORMULIR KONSULTASI BIMBINGAN AKADEMIK

Nama Mahasiswa : Dany Anggoro Jurusan/Prodi : Ekonomi Syariah
NPM : 1704040118 Semester/TA : VI

No.	Hari/Tgl	Hal yang Dibicarakan	Solusi/Deadline	Tanda Tangan Mahasiswa
	Jumat/ 20-2-20	Acc Judul skripsi yaitu : 1. Fenomena buruh dan ketergantungan ekonomi masyarakat terhadap pabrik sengkong di Sidokerto LAM-TENG 2. Pengaruh pabrik terhadap kesejahteraan ekonomi keluarga (studi kasus Pabrik sengkong di Sidokerto LAM-TENG)		

Mahasiswa Ybs,

Dany Anggoro
NPM. 1704040118



INSTITUT AGAMA ISLAM NEGERI (IAIN) METRO
FAKULTAS EKONOMI DAN BISNIS ISLAM
Jl. Ki Hajar Dewantara, Kota Metro Telp. 0725-41507

No. Dokumen :
No. Revisi :
Tgl. Berlaku :
Halaman :

FORMULIR KONSULTASI BIMBINGAN AKADEMIK

Nama Mahasiswa : DANY ANGGORO Jurusan/Prodi : Ekonomi Syariah
NPM : 1704040118 Semester/TA : 9

No.	Hari/Tgl	Hal yang Dibicarakan	Solusi/Deadline	Tanda Tangan Mahasiswa
	Senin, 1/2021 /11	Bimbingan proposal bab 1, 2, 3		

Mahasiswa Ybs,

NPM. 1704040118




INSTITUT AGAMA ISLAM NEGERI (IAIN) METRO
FAKULTAS EKONOMI DAN BISNIS ISLAM
Jl. Ki Hajar Dewantara, Kota Metro Telp. 0725-41507


No. Dokumen :
No. Revisi :
Tgl. Berlaku :
Halaman :

FORMULIR KONSULTASI BIMBINGAN AKADEMIK

Nama Mahasiswa : DANY ANGGORO Jurusan/Prodi : Ekonomi syariah
NPM : 1704040118 Semester/TA : 9

No.	Hari/Tgl	Hal yang Dibicarakan	Solusi/Deadline	Tanda Tangan Mahasiswa
	2/des 2021	Bimbingan proposal bab 1-3 Ace seminar proposal dari pak dri Santoso		

Mahasiswa Ybs,



NPM. 1704040118



INSTITUT AGAMA ISLAM NEGERI (IAIN) METRO
FAKULTAS EKONOMI DAN BISNIS ISLAM
Jl. Ki Hajar Dewantara, Kota Metro Telp. 0725-41507

No. Dokumen :

No. Revisi :

Tgl. Berlaku :

Halaman :

FORMULIR KONSULTASI BIMBINGAN AKADEMIK

Nama Mahasiswa : DANY ANGEORO Jurusan/Prodi : Ekonomi Syariah
NPM : 1704040118 Semester/TA : 10

No.	Hari/Tgl	Hal yang Dibicarakan	Solusi/Deadline	Tanda Tangan Mahasiswa
	20 Juni 2022	Bimbingan pendalaman bab 1-3 Acc ARD OUTLINE dengan pembimbing I		

Mahasiswa Ybs,

.....
NPM. 1704040118



INSTITUT AGAMA ISLAM NEGERI (IAIN) METRO
FAKULTAS EKONOMI DAN BISNIS ISLAM
Jl. Ki Hajar Dewantara, Kota Metro Telp. 0725-41507

No. Dokumen :
No. Revisi :
Tgl. Berlaku :
Halaman :

FORMULIR KONSULTASI BIMBINGAN AKADEMIK

Nama Mahasiswa : Dany Anggoro Jurusan/Prodi : Ekonomi Syariah
NPM : 1704040118 Semester/TA : 10

No.	Hari/Tgl	Hal yang Dibicarakan	Solusi/Deadline	Tanda Tangan Mahasiswa
		Permintaan ttg halaman persetujuan, nota dinas Ace untuk diidangkan dari pembimbing 1		

Mahasiswa Ybs,

DANY ANGORO
NPM. 1704040118



28 juni 2022, dany anggoro,
1704040118, esy, bimbingan
skripsi bab 4-5 via email_acc
pengesahan Kotak Masuk



bimbinganselvianuria sari 08.32



Dany Anggoro 09.08

kepada bimbinganselvianu...



Terimakasih bu

Pada tanggal Sel, 28 Jun 2022 08.32,
bimbinganselvianuria sari
<bimbinganselvianuriasari2021@gmail.com>
menulis:



Balas



Balas ke
semua



Teruskan



**KEMENTERIAN AGAMA
INSTITUT AGAMA ISLAM NEGERI METRO
FAKULTAS EKONOMI DAN BISNIS ISLAM**

Jln. Ki. Hajar Dewantara Kampus 15 A Inggulyo Kota Metro Lampung 34111
Telp. (0725) 41507, Fax. (0725) 47296 Website: www.stainmetro.ac.id Email: stainjusi@stainmetro.ac.id

No	Hari/ Tanggal	Pembimbing II	Hal – hal yang dibicarakan/Bimbingan yang diberikan	Tanda Tangan
1.	Senin, 27 juni 2022	Bimbingan skripsi bab 4-5	Acc. Buat abstraksi, motto, Ini untuk ibu ttd	pengesahan di hari

Dosen Pembimbing II



Selvia Nuriasari, M.E.I
NIP. 19810121 201503 1002

Mahasiswa Ybs,



Dany Anggoro
NPM.1704040118



INSTITUT AGAMA ISLAM NEGERI (IAIN) METRO
FAKULTAS EKONOMI DAN BISNIS ISLAM
Jl. Ki Hajar Dewantara, Kota Metro Telp. 0725-41507

No. Dokumen :

No. Revisi :

Tgl. Berlaku :

Halaman :

FORMULIR KONSULTASI BIMBINGAN AKADEMIK

Nama Mahasiswa : DANY ANGEORO Jurusan/Prodi : Ekonomi Syariah
NPM : 1704040118 Semester/TA : 10

No.	Hari/Tgl	Hal yang Dibicarakan	Solusi/Deadline	Tanda Tangan Mahasiswa
		Ace bab 4-5 Permintaan Hd halaman persetujuan, nota dinas untuk keperluan munagabah dengan pembimbing I Sp. Dr. Di Santoro M.H		

Mahasiswa Ybs,

NPM. 1704040118



**KEMENTERIAN AGAMA REPUBLIK INDONESIA
INSTITUT AGAMA ISLAM NEGERI METRO
FAKULTAS EKONOMI DAN BISNIS ISLAM**

Jalan Ki. Hajar Dewantara Kampus 15 A Iringmulyo Metro Timur Kota Metro Lampung 34111
Telepon (0725) 41507; Faksimili (0725) 47296; Website: www.febi.metrouniv.ac.id; e-mail: febi.iaim@metrouniv.ac.id

Nomor : B-2203/In.28/D.1/TL.00/06/2022
Lampiran : -
Perihal : **IZIN RESEARCH**

Kepada Yth.,
PEMILIK PABRIK SINGKONG
di-
Tempat

Assalamu'alaikum Wr. Wb.

Sehubungan dengan Surat Tugas Nomor: B-2202/In.28/D.1/TL.01/06/2022, tanggal 22 Juni 2022 atas nama saudara:

Nama : **DANY ANGGORO**
NPM : 1704040118
Semester : 10 (Sepuluh)
Jurusan : Ekonomi Syariah

Maka dengan ini kami sampaikan kepada saudara bahwa Mahasiswa tersebut di atas akan mengadakan research/survey di PABRIK SINGKONG, dalam rangka menyelesaikan Tugas Akhir/Skripsi mahasiswa yang bersangkutan dengan judul "PENGARUH KEBERADAAN PABRIK SINGKONG TERHADAP KESEJAHTERAAN EKONOMI KELUARGA (Studi kasus pabrik singkong di sidokerto lampung tengah?".

Kami mengharapkan fasilitas dan bantuan Saudara untuk terselenggaranya tugas tersebut, atas fasilitas dan bantuannya kami ucapkan terima kasih.

Wassalamu'alaikum Wr. Wb.

Metro, 22 Juni 2022
Wakil Dekan Akademik dan
Kelembagaan,



Siti Zulaikha S.Ag, MH
NIP 19720611 199803 2 001



**KEMENTERIAN AGAMA REPUBLIK INDONESIA
INSTITUT AGAMA ISLAM NEGERI METRO
FAKULTAS EKONOMI DAN BISNIS ISLAM**

Jalan Ki. Hajar Dewantara Kampus 15 A Iringmulyo Metro Timur Kota Metro Lampung 34111
Telepon (0725) 41507; Faksimili (0725) 47296; Website: www.febi.metrouniv.ac.id; e-mail: febi.iain@metrouniv.ac.id

SURAT TUGAS

Nomor: B-2202/In.28/D.1/TL.01/06/2022

Wakil Dekan Akademik dan Kelembagaan Ekonomi dan Bisnis Islam Institut Agama Islam Negeri Metro, menugaskan kepada saudara:

Nama : **DANY ANGGORO**
NPM : 1704040118
Semester : 10 (Sepuluh)
Jurusan : Ekonomi Syaria`h

- Untuk :
1. Mengadakan observasi/survey di PABRIK SINGKONG, guna mengumpulkan data (bahan-bahan) dalam rangka meyelesaikan penulisan Tugas Akhir/Skripsi mahasiswa yang bersangkutan dengan judul "PENGARUH KEBERADAAN PABRIK SINGKONG TERHADAP KESEJAHTERAAN EKONOMI KELUARGA (Studi kasus pabrik singkong di sidokerto lampung tengah?".
 2. Waktu yang diberikan mulai tanggal dikeluarkan Surat Tugas ini sampai dengan selesai.

Kepada Pejabat yang berwenang di daerah/instansi tersebut di atas dan masyarakat setempat mohon bantuannya untuk kelancaran mahasiswa yang bersangkutan, terima kasih.

Dikeluarkan di : Metro
Pada Tanggal : 22 Juni 2022

Mengetahui,
Pejabat Setempat



Wakil Dekan Akademik dan
Kelembagaan,



Siti Zulaikha S.Ag, MH
NIP 19720611 199803 2 001

KUESIONER PENELITIAN

Assalamu 'alaikum Wr.Wb

Saya bernama Dany Anggoro, Selaku Mahasiswa IAIN Metro Program studi Ekonomi Syariah. Saat ini saya sedang menyusun tugas akhir dari perkuliahan saya dengan melakukan penelitian tentang "PENGARUH KEBERADAAN PABRIK SINGKONG TERHADAP KESEJAHTERAAN EKONOMI KELUARGA (Studi Kasus Pabrik Singkong di Sidokerto Lampung Tengah)". Mohon sekiranya Bapak/Ibu dapat membantu saya untuk mengisi pertanyaan-pertanyaan yang diajukan berikut ini. Semua data yang Bapak/Ibu berikan akan kami rahasiakan. Terimakasih atas partisipasinya.

Wassalamu 'alaikum Wr. Wb.

I. Identitas Responden:

- A. Nama Responden : _____
B. Jenis Kelamin : _____
C. Pekerjaan : _____
D. Usia:
 21 –30 Tahun 31 –40 Tahun 41-50 Tahun
 51 –60 Tahun > 60 Tahun

II. Angket

Pernyataan berikut adalah tentang pengaruh keberadaan pabrik singkong terhadap kesejahteraan ekonomi keluarga (studi kasus pabrik singkong di sidokerto lampung tengah). Beri tahu kami seberapa banyak Anda setuju atau tidak setuju dengan setiap pernyataan.

1 = Sangat Tidak Setuju(STS),

2 = Tidak Setuju(TS),

3 = Netral(N),

4 = Setuju(S),

5 = Sangat Setuju (SS)

No	Pernyataan	STS	TS	N	S	SS
Keberadaan perusahaan industri (X)						
1	Kegiatan pabrik singkong menciptakan peluang kerja bagi karyawan sekitar					
2	Pabrik singkong memiliki potensi yang bagus bagi perekonomian karyawan					

No	Pernyataan	STS	TS	N	S	SS
3	Pabrik singkong tidak memberikan batasan pendidikan bagi masyarakat sekitar untuk menjadi karyawan pabrik					
4	Penyerapan tenaga kerja diutamakan pada lingkungan sekitar					
5	Pabrik singkong memberikan kesempatan dan peluang untuk mengembangkan keterampilan karyawan					
6	Pabrik singkong sebagai sumber penghasilan utama karyawan					
7	Pabrik singkong sebagai tambahan penghasilan keluarga karyawan					
8	Dengan bekerja sebagai karyawan pabrik singkong maka perekonomian keluarga juga terangkat					
9	Pabrik singkong memberikan penghasilan karyawan untuk mencukupi kebutuhan keluarga					
10	Pabrik singkong memberikan keuntungan ekonomi bagi karyawan atas kegiatannya					
11	Pabrik singkong mampu memberikan banyak investasi pada masyarakat sekitar					
12	Standar hidup masyarakat sekitar meningkat karena adanya Pabrik singkong					
13	Peningkatan kegiatan Pabrik singkong memberikan dampak ekonomi pada setiap tindakan yang dilakukan					
14	Adanya pabrik singkong membantu memperbaiki kondisi ekonomi bagi masyarakat sekitar					
15	Pabrik singkong menghasilkan limbah ekonomi yang bermanfaat bagi masyarakat					
Kesejahteraan Anggota (Y)						
16	Pendapatan keluarga meningkat dengan adanya pabrik singkong					
17	Pendapatan yang diperoleh lebih					

No	Pernyataan	STS	TS	N	S	SS
	dari satu juta rupiah setelah ada pabrik singkong					
18	Pendapatan saat menjadi karyawan lebih stabil dibanding sebelum menjadi anggota					
19	Dapat menyisihkan sebagian pendapatan untuk menabung					
20	Pendapatan yang saya peroleh cukup untuk memenuhi kebutuhan pokok sehari-hari					
21	Keluarga karyawan memiliki tempat hunian yang layak					
22	Dengan bekerja sebagai karyawan pabrik singkong, keluarga karyawan memiliki kendaraan yang bagus					
23	Tercukupinya kebutuhan sandang setelah menjadi karyawan pabrik singkong					
24	Dalam kehidupan sehari-hari keluarga makan 3 kali sehari					
25	Keluarga berkucukupan masalah makan dan minum					
26	Seluruh anggota keluarga memperoleh paling kurang satu stel pakaian baru dalam setahun					
27	Dengan adanya pabrik singkong masyarakat sekitar tidak lagi kesulitan mencari nafkah					
28	Berlangganan koran / internet dan mempunyai televisi					
29	Bila ada anggota keluarga sakit dibawa ke sarana kesehatan.					
30	Pengeluaran bertambah setelah menjadi karyawan pabrik singkong					

Metro, Juni 2022
Peneliti,



Dany Anggoro
NPM. 1704040118


Menyetujui,

Pembimbing I



Dr. Dr. Santoso, M.H
NIP. 19670316 199503 1 001

Pembimbing II



Selvia Nuriasari, M.E.I.
NIP. 19810828 200912 2 003

OUT LINE

PENGARUH KEBERADAAN PABRIK SINGKONG TERHADAP KESEJAHTERAAN EKONOMI KELUARGA (Studi Kasus Pabrik Singkong di Sidokerto Lampung Tengah)

HALAMAN SAMPUL DEPAN

HALAMAN JUDUL

HALAMAN PERSETUJUAN

HALAMAN PENGESAHAN

ABSTRAK

HALAMAN ORISINALITAS PENELITIAN

MOTTO

PERSEMBAHAN

HALAMAN KATA PENGANTAR

DAFTAR ISI

DAFTAR TABEL

DAFTAR GAMBAR

DAFTAR LAMPIRAN

BAB I PENDAHULUAN

- A. Latar belakang Masalah
- B. Identifikasi Masalah
- C. Batasan Masalah
- D. Rumusan Masalah
- E. Tujuan dan Manfaat Penelitian
- F. Penelitian Relevan

BAB II LANDASAN TEORI

- A. Pabrik

1. Pengertian Pabrik
 2. Indikator Keberadaan Pabrik
- B. Kesejahteraan Ekonomi Keluarga
1. Pengertian Kesejahteraan Ekonomi Keluarga
 2. Indikator Kesejahteraan Ekonomi Keluarga
 3. Faktor-faktor yang Mempengaruhi Kesejahteraan
 4. Konsep Kesejahteraan Keluarga Perspektif Ekonomi Islam
- C. Hipotesis

BAB III METODOLOGI PENELITIAN

- A. Jenis Penelitian
- B. Variabel dan Definisi Operasional Variabel
- C. Populasi, sampel, dan Teknik pengambilan Sampel
- D. Teknik Pengumpulan Data
- E. Instrumen Penelitian
- F. Teknik Analisis Data

BAB IV HASIL PENELITIAN DAN PEMBAHASAN

- A. Hasil Penelitian
 1. Profil Desa Sidokerto
 - a. Gambaran Umum Pabrik Singkong di Desa Sidokerto
 - b. Sejarah Desa Sidokerto
 - c. Visi, Misi dan Tujuan Desa Sidokerto
 - d. Keadaan Geografis Desa Sidokerto
 - e. Keadaan Penduduk Desa Sidokerto
 - f. Struktur Organisasi Desa Sidokerto
 2. Proses dan Hasil Analisis
 - a. Deskripsi Variabel X dan Y

- b. Uji Validitas dan Reliabilitas
 - 1) Uji Validitas
 - 2) Uji Reliabilitas
- c. Persamaan Regresi Sederhana
- d. Uji Hipotesis

B. Pembahasan

BAB V PENUTUP

A. Simpulan

B. Saran

DAFTAR PUSTAKA

LAMPIRAN-LAMPIRAN

RIWAYAT HIDUP

DAFTAR PUSTAKA

Metro, Juni 2022
Peneliti,



Dany Anggoro
NPM. 1704040118

Menyetujui,

Pembimbing I



Dr. Dwi Santoso, M.H
NIP. 19670316 199503 1 001

Pembimbing II



Selvia Nuriasari, M.E.I.
NIP. 19810828 200912 2 003



IAIN

M E T R O Telp (0725) 41507; Faks (0725) 47296; Website: digilib.metrouniv.ac.id; pustaka.iain@metrouniv.ac.id

**KEMENTERIAN AGAMA REPUBLIK INDONESIA
INSTITUT AGAMA ISLAM NEGERI METRO
UNIT PERPUSTAKAAN**

Jalan Ki Hajar Dewantara Kampus 15 A Iringmulyo Metro Timur Kota Metro Lampung 34111

**SURAT KETERANGAN BEBAS PUSTAKA
Nomor : P-1021/ln.28/S/U.1/OT.01/06/2022**

Yang bertandatangan di bawah ini, Kepala Perpustakaan Institut Agama Islam Negeri (IAIN) Metro Lampung menerangkan bahwa :

Nama : Dany Anggoro
NPM : 1704040118
Fakultas / Jurusan : Ekonomi dan Bisnis Islam/ Ekonomi Syariah

Adalah anggota Perpustakaan Institut Agama Islam Negeri (IAIN) Metro Lampung Tahun Akademik 2021 / 2022 dengan nomor anggota 1704040118

Menurut data yang ada pada kami, nama tersebut di atas dinyatakan bebas administrasi Perpustakaan Institut Agama Islam Negeri (IAIN) Metro Lampung.

Demikian Surat Keterangan ini dibuat, agar dapat dipergunakan seperlunya.

Metro, 29 Juni 2022
Kepala Perpustakaan



As'ad

Dr. As'ad, S. Ag., S. Hum., M.H.
NIP.19750505 200112 1 002

KUESIONER PENELITIAN

Assalamu'alaikum Wr. Wb

Saya bernama Dany Anggoro, Selaku Mahasiswa IAIN Metro Program studi Ekonomi Syariah. Saat ini saya sedang menyusun tugas akhir dari perkuliahan saya dengan melakukan penelitian tentang "PENGARUH KEBERADAAN PABRIK SINGKONG TERHADAP KESEJAHTERAAN EKONOMI KELUARGA (Studi Kasus Pabrik Singkong di Sidokerto Lampung Tengah)". Mohon sekiranya Bapak/Ibu dapat membantu saya untuk mengisi pertanyaan-pertanyaan yang diajukan berikut ini. Semua data yang Bapak/Ibu berikan akan kami rahasiakan. Terimakasih atas partisipasinya.

Wassalamu'alaikum Wr. Wb.

I. Identitas Responden:

- A. Nama Responden : _____
B. Jenis Kelamin : _____
C. Pekerjaan : _____
D. Usia:
 21 –30 Tahun 31 –40 Tahun 41-50 Tahun
 51 –60 Tahun > 60 Tahun

II. Angket

Pernyataan berikut adalah tentang pengaruh keberadaan pabrik singkong terhadap kesejahteraan ekonomi keluarga (studi kasus pabrik singkong di sidokerto lampung tengah). Beri tahu kami seberapa banyak Anda setuju atau tidak setuju dengan setiap pernyataan.

1 = Sangat Tidak Setuju(STS),

2 = Tidak Setuju(TS),

3 = Netral(N),

4 = Setuju(S),

5 = Sangat Setuju (SS)

No	Pernyataan	STS	TS	N	S	SS
Keberadaan perusahaan industri (X)						
1	Kegiatan pabrik singkong menciptakan peluang kerja bagi karyawan sekitar					
2	Pabrik singkong memiliki potensi yang bagus bagi perekonomian karyawan					

No	Pernyataan	STS	TS	N	S	SS
3	Pabrik singkong tidak memberikan batasan pendidikan bagi masyarakat sekitar untuk menjadi karyawan pabrik					
4	Penyerapan tenaga kerja diutamakan pada lingkungan sekitar					
5	Pabrik singkong memberikan kesempatan dan peluang untuk mengembangkan keterampilan karyawan					
6	Pabrik singkong sebagai sumber penghasilan utama karyawan					
7	Pabrik singkong sebagai tambahan penghasilan keluarga karyawan					
8	Dengan bekerja sebagai karyawan pabrik singkong maka perekonomian keluarga juga terangkat					
9	Pabrik singkong memberikan penghasilan karyawan untuk mencukupi kebutuhan keluarga					
10	Pabrik singkong memberikan keuntungan ekonomi bagi karyawan atas kegiatannya					
11	Pabrik singkong mampu memberikan banyak investasi pada masyarakat sekitar					
12	Standar hidup masyarakat sekitar meningkat karena adanya Pabrik singkong					
13	Peningkatan kegiatan Pabrik singkong memberikan dampak ekonomi pada setiap tindakan yang dilakukan					
14	Adanya pabrik singkong membantu memperbaiki kondisi ekonomi bagi masyarakat sekitar					
15	Pabrik singkong menghasilkan limbah ekonomi yang bermanfaat bagi masyarakat					
Kesejahteraan Anggota (Y)						
16	Pendapatan keluarga meningkat dengan adanya pabrik singkong					
17	Pendapatan yang diperoleh lebih					

No	Pernyataan	STS	TS	N	S	SS
	dari satu juta rupiah setelah ada pabrik singkong					
18	Pendapatan saat menjadi karyawan lebih stabil dibanding sebelum menjadi anggota					
19	Dapat menyisihkan sebagian pendapatan untuk menabung					
20	Pendapatan yang saya peroleh cukup untuk memenuhi kebutuhan pokok sehari-hari					
21	Keluarga karyawan memiliki tempat hunian yang layak					
22	Dengan bekerja sebagai karyawan pabrik singkong, keluarga karyawan memiliki kendaraan yang bagus					
23	Tercukupinya kebutuhan sandang setelah menjadi karyawan pabrik singkong					
24	Dalam kehidupan sehari-hari keluarga makan 3 kali sehari					
25	Keluarga berkucukupan masalah makan dan minum					
26	Seluruh anggota keluarga memperoleh paling kurang satu stel pakaian baru dalam setahun					
27	Dengan adanya pabrik singkong masyarakat sekitar tidak lagi kesulitan mencari nafkah					
28	Berlangganan koran / internet dan mempunyai televisi					
29	Bila ada anggota keluarga sakit dibawa ke sarana kesehatan.					
30	Pengeluaran bertambah setelah menjadi karyawan pabrik singkong					

Metro, Juni 2022
Peneliti,



Dany Anggoro
NPM. 1704040118

Hasil Angket Keberadaan Pabrik Singkong (X)

No	Item Angket															Jml Skor
	1	2	3	4	5	6	7	8	9	10	11	12	13	14	15	
1	4	4	4	4	4	4	4	4	4	4	4	4	5	4	4	61
2	4	3	4	5	5	4	5	4	3	3	3	4	4	5	4	60
3	2	3	5	3	4	5	4	4	3	3	2	5	5	4	5	57
4	4	3	3	5	5	5	4	5	4	4	4	4	5	5	4	64
5	5	2	2	2	5	2	4	4	2	2	4	4	4	4	5	51
6	4	4	4	3	4	4	4	4	3	4	4	4	5	4	4	59
7	3	3	5	4	4	5	4	4	4	3	3	3	4	4	4	57
8	2	3	4	3	4	5	4	5	3	3	4	4	5	4	5	58
9	3	2	3	2	5	4	5	4	2	4	5	4	4	5	4	56
10	3	3	2	4	4	5	4	4	3	3	4	4	4	4	5	56
11	3	2	3	2	5	4	4	4	3	4	4	4	5	4	4	55
12	4	3	4	3	5	3	4	5	4	4	4	4	5	4	4	60
13	3	3	3	3	4	4	4	5	4	5	4	5	5	4	5	61
14	2	3	4	3	5	3	4	2	5	2	4	4	4	5	4	54
15	4	2	4	4	4	3	4	5	3	4	3	4	5	5	4	58
16	2	2	5	5	5	5	5	1	4	2	4	4	5	4	5	58
17	3	3	3	4	3	3	4	4	3	4	4	5	4	4	5	56
18	3	4	5	5	5	5	4	5	3	5	3	4	4	5	5	65
19	5	3	4	3	4	3	4	4	4	3	4	4	4	4	4	57
20	3	3	3	3	4	4	4	3	4	4	4	4	4	4	4	55
21	2	2	4	2	4	3	4	5	5	4	5	4	5	5	4	58
22	3	4	5	3	3	3	3	4	4	3	3	3	4	5	4	54
23	2	2	4	2	5	4	5	2	4	3	3	4	5	4	5	54
24	4	3	3	3	4	4	4	4	4	4	4	4	4	4	4	57
25	2	2	4	3	5	3	4	2	5	2	4	5	5	5	4	55
26	4	3	4	3	5	4	4	4	4	4	4	4	4	4	4	59
27	4	3	5	3	4	4	3	5	3	4	4	4	4	4	4	58
28	3	3	3	3	4	3	4	3	5	4	4	5	4	4	4	56
29	5	3	5	5	4	4	4	4	4	4	4	4	4	4	4	62
30	3	2	4	3	4	4	5	5	3	3	5	4	5	5	4	59
31	3	3	4	4	4	3	4	4	4	4	4	5	5	5	5	61
32	5	3	5	4	5	5	5	4	4	4	5	5	5	5	5	69
33	5	5	5	5	4	4	4	5	5	4	4	4	4	4	4	66
34	3	3	3	4	4	5	5	4	3	3	4	5	4	4	5	59
35	3	3	4	3	4	5	3	4	3	3	4	5	4	5	4	57
36	3	4	5	3	3	5	3	4	3	3	4	5	5	5	4	59
37	3	4	4	3	5	4	3	5	2	4	3	5	4	4	5	58
38	4	5	3	4	5	3	4	4	5	4	4	5	4	4	3	61
39	3	3	3	3	4	3	4	3	4	5	5	5	5	4	5	59
40	5	5	4	3	5	5	5	5	4	4	3	3	4	4	4	63
41	4	5	4	3	4	5	5	4	4	4	4	5	5	4	5	65
42	3	3	4	4	5	4	4	5	4	5	4	5	5	4	5	64
43	3	3	4	4	5	5	5	4	4	3	4	5	4	3	4	60
44	5	3	5	4	4	4	4	4	5	3	3	5	4	4	4	61

45	4	3	3	3	4	5	4	4	4	3	5	4	4	3	4	57
46	3	3	3	3	4	3	5	4	5	4	3	3	5	5	5	58
47	4	4	5	4	4	4	4	4	4	4	4	3	4	5	5	62
48	4	3	3	5	5	5	5	4	4	4	4	5	5	4	4	64
49	5	3	4	2	5	5	5	4	3	4	4	5	4	4	4	61
50	4	5	5	4	5	4	5	4	4	5	4	5	4	5	4	67
51	4	4	3	3	5	4	5	4	5	5	5	5	4	4	4	64
52	4	5	5	4	5	4	5	4	4	4	4	4	5	5	5	67
53	4	4	5	4	5	4	5	4	4	4	3	4	4	3	4	61
54	4	3	5	4	4	4	4	4	4	4	3	5	5	4	4	61
55	4	4	4	4	4	4	4	4	3	3	3	4	4	4	4	57
56	3	4	4	3	4	4	5	4	2	3	3	5	5	4	4	57
57	5	4	5	5	4	4	4	4	5	4	4	5	5	4	4	66
58	3	3	4	4	4	3	5	4	4	4	3	5	4	4	5	59
59	4	5	4	3	5	5	4	4	4	5	3	5	5	4	4	64
60	4	4	5	4	5	5	4	4	3	5	5	5	5	5	4	67
61	5	4	4	5	5	5	5	4	4	4	5	5	3	4	5	67
62	5	4	5	4	5	4	5	4	4	5	4	5	5	5	4	68
63	5	5	4	3	5	5	5	4	3	5	5	5	5	4	4	67
64	4	4	4	4	5	4	5	5	4	4	4	4	3	5	4	63
65	4	5	4	4	4	4	4	4	4	4	4	5	4	4	4	62
66	5	4	4	4	4	4	4	4	4	4	4	5	5	4	5	64
67	5	5	4	5	4	4	4	5	5	4	5	5	5	4	5	69
68	4	5	4	4	5	5	4	5	4	4	4	4	3	3	4	62
69	4	4	5	4	4	4	4	3	5	4	4	5	4	3	4	61
70	4	5	4	4	4	4	4	3	5	4	4	5	4	4	4	62
71	5	4	4	5	5	5	4	4	4	4	5	4	5	5	5	68
72	4	4	5	4	5	4	4	4	4	4	4	4	4	4	3	61
73	4	5	4	4	4	5	4	4	5	5	4	4	4	3	3	62
74	4	5	5	5	5	4	4	4	4	4	5	5	5	4	3	66
75	5	4	5	4	4	4	4	4	4	5	5	5	5	4	4	66
76	5	5	5	5	5	5	5	5	5	4	4	4	5	5	4	71
77	4	3	4	4	4	4	5	3	5	4	4	5	3	4	4	60
78	4	4	4	4	4	4	4	4	5	4	3	4	4	4	4	60
79	5	4	4	5	5	5	4	4	5	5	4	5	5	4	4	68
80	4	5	4	5	4	4	4	4	4	5	5	5	4	4	5	66
81	5	5	5	5	5	4	4	5	5	5	5	5	5	4	5	72
82	4	4	4	5	5	5	4	4	5	5	5	5	5	5	5	70
83	4	4	4	4	4	4	4	4	5	4	4	5	4	4	5	63
84	3	4	3	4	3	4	4	4	5	4	4	5	4	4	5	60
85	5	4	4	5	4	4	4	4	4	4	4	5	4	4	3	62
86	4	4	4	5	4	4	4	4	5	4	4	4	3	4	4	61
87	5	4	3	4	4	4	4	4	4	4	5	5	4	4	3	61
88	5	3	4	5	4	4	4	4	5	4	5	4	4	4	4	63
89	4	4	5	4	4	4	4	4	4	4	5	4	4	4	3	61
90	4	4	4	4	4	5	4	4	4	5	4	4	4	4	4	62
91	4	4	5	3	4	4	4	4	5	5	5	5	4	5	5	66

92	4	4	5	3	5	4	4	4	5	5	5	5	4	5	5	67
93	4	5	4	4	4	4	4	4	4	4	4	4	4	4	3	60
94	5	4	4	5	4	4	4	4	4	5	5	4	5	5	4	66
95	5	4	4	4	4	4	4	4	4	4	5	4	4	4	4	62
96	5	4	3	3	4	4	4	4	5	5	5	5	4	5	5	65
97	5	5	5	4	4	4	4	4	4	5	5	5	4	5	4	67
98	4	5	4	5	4	4	4	4	5	5	5	5	4	5	5	68
99	5	4	5	4	3	4	4	4	4	5	5	5	4	4	4	64
100	5	3	4	5	4	4	4	4	5	5	5	5	5	5	4	67
101	4	4	3	5	4	4	4	4	5	5	5	5	4	4	4	64
102	4	5	4	5	4	3	5	4	4	4	4	4	3	4	5	62
103	5	4	3	4	5	4	4	4	4	4	4	4	4	5	5	63
104	4	3	4	4	5	3	4	4	4	4	4	3	3	4	4	57
105	5	4	5	5	5	3	5	5	4	5	4	4	5	5	5	69
106	4	4	3	5	4	4	4	4	3	5	4	4	4	4	4	60
107	4	5	3	5	4	3	4	4	4	4	4	5	4	4	5	62
108	4	4	5	5	5	4	5	4	4	4	4	4	4	4	4	64
109	5	4	4	4	4	5	5	4	5	4	4	4	4	4	4	64
110	5	4	4	4	4	4	4	4	4	4	4	4	4	4	4	61
111	4	4	3	4	3	4	4	4	4	4	4	4	4	4	4	58
112	5	4	5	4	4	4	4	4	4	4	4	4	5	5	4	64
113	5	4	4	5	5	3	5	5	5	5	5	5	4	4	4	68
114	4	4	5	4	4	4	5	4	5	5	4	4	4	5	5	66
115	5	4	4	4	4	4	4	4	4	4	4	4	4	4	4	61
116	5	4	4	4	4	4	4	4	4	4	4	4	4	4	4	61
117	4	4	3	4	5	5	4	4	4	4	4	4	5	4	4	62
118	4	4	5	5	4	4	5	5	5	5		4	4	4	4	62
119	5	4	4	5	5	4	4	5	5	5	5	4	5	5	5	70
120	4	4	4	5	5	5	5	5	5	5	4	5	5	5	5	71
121	5	5	3	5	4	5	3	4	4	4	5	4	5	5	4	65
122	4	4	5	5	4	5	3	4	4	4	5	4	5	5	4	65
123	5	4	5	5	5	4	4	4	4	4	4	4	4	4	4	64
124	4	4	5	5	5	4	4	4	4	4	4	4	4	4	4	63
125	5	4	4	5	4	4	4	4	4	4	4	4	4	4	4	62
126	4	4	4	4	4	4	5	4	4	4	4	4	4	4	4	61
127	4	4	4	4	4	4	4	4	5	4	4	4	4	4	4	61
128	4	5	4	4	4	4	5	4	4	4	4	5	4	4	5	64
129	5	5	5	5	5	4	5	5	5	5	5	5	4	4	4	71
130	5	4	5	4	5	5	4	4	4	4	5	5	4	4	4	66
131	5	4	5	5	5	4	4	4	4	5	5	4	4	4	4	66
132	4	4	4	5	4	5	4	4	5	5	4	4	4	4	4	64
133	4	4	3	4	4	4	4	5	5	5	5	4	3	4	4	62
134	5	5	5	5	5	4	5	4	4	4	5	5	3	4	5	68
135	5	5	3	4	5	4	5	5	5	5	5	5	4	4	4	68
136	4	4	4	4	5	4	5	4	4	4	5	4	5	4	5	65
137	5	4	4	5	5	4	4	4	4	4	5	5	4	4	4	65
138	4	5	3	5	5	4	4	5	5	5	5	5	4	4	5	68

139	5	4	4	4	4	4	5	5	5	5	5	5	4	4	5	68
140	4	4	4	4	4	4	4	4	4	3	4	4	4	4	4	59
141	4	4	4	4	5	5	5	5	4	5	4	5	4	5	5	68
142	5	4	5	5	5	5	5	3	5	5	5	5	4	5	5	71
143	4	4	4	5	5	4	4	5	5	3	3	4	4	4	4	62
144	5	4	5	5	5	5	5	4	5	5	5	5	5	5	5	73
145	4	5	4	4	4	4	4	4	4	4	4	5	4	4	4	62
146	4	3	4	4	4	4	5	5	5	4	4	4	5	4	4	63
147	5	4	4	4	5	5	4	4	4	4	4	4	4	4	4	63
148	4	4	4	4	4	4	5	5	5	5	5	5	5	5	5	69
149	5	4	4	5	5	5	5	4	4	4	5	4	4	4	4	66
150	4	4	4	5	5	5	5	4	5	5	4	5	5	4	5	69
151	4	4	4	5	5	5	5	4	5	4	3	5	5	4	4	66
152	5	4	4	5	4	4	4	4	5	4	3	5	4	4	4	63
153	4	4	4	5	5	4	5	4	4	4	3	5	5	5	5	66
154	4	5	4	4	4	4	5	4	4	4	5	4	4	4	5	64
155	4	4	4	5	4	5	4	5	4	4	4	3	4	4	4	62
156	4	4	4	4	5	4	4	4	4	3	4	4	4	4	5	61
157	3	4	4	4	5	4	4	5	4	5	5	5	4	4	4	64
158	4	4	4	4	5	5	5	4	4	4	3	5	4	4	4	63
159	4	5	4	5	5	5	5	5	5	3	5	4	5	4	5	69
160	4	4	4	5	5	5	5	3	4	4	4	4	4	4	5	64
161	5	5	5	4	5	5	5	5	5	5	4	5	5	3	5	71
162	4	4	4	5	5	5	5	5	4	4	5	5	4	5	4	68
163	4	5	4	5	4	5	5	4	4	4	4	5	5	4	5	67
164	5	4	3	5	4	5	5	5	5	5	4	5	5	5	5	70

Hasil Angket Kesejahteraan Ekonomi Keluarga (Y)

No	Item Angket															Jml Skor
	1	2	3	4	5	6	7	8	9	10	11	12	13	14	15	
1	5	4	4	4	5	4	4	5	4	4	4	4	4	4	4	63
2	5	3	4	5	4	4	4	5	4	5	4	4	3	4	4	62
3	4	4	3	5	4	4	4	4	3	4	3	4	4	4	5	59
4	5	5	5	5	5	5	5	4	5	5	5	5	4	4	4	71
5	4	5	4	5	5	4	4	4	3	4	4	4	4	4	4	62
6	4	4	4	4	4	4	4	4	4	4	5	4	4	4	4	61
7	4	4	4	4	4	4	4	4	4	4	4	4	4	4	4	60
8	4	5	5	4	4	4	4	5	4	4	5	4	4	5	4	65
9	5	4	3	4	4	4	4	4	4	4	4	4	4	4	4	60
10	4	4	4	3	5	4	4	4	4	4	4	4	4	4	4	60
11	4	4	5	5	5	4	4	4	3	4	5	5	4	4	5	65
12	4	5	5	4	5	5	5	5	4	5	5	5	5	3	4	69
13	5	4	4	4	5	4	4	4	4	4	4	5	4	4	4	63
14	4	4	4	4	4	4	4	4	4	3	3	3	4	3	4	56
15	5	4	3	3	5	4	4	4	4	4	4	4	4	4	4	60
16	4	4	4	4	4	4	5	5	4	4	5	4	5	5	4	65
17	4	4	4	4	5	5	4	4	4	4	4	4	4	4	4	62
18	4	4	4	4	4	4	4	4	4	3	3	3	4	4	5	58
19	4	4	4	4	4	4	4	4	4	4	5	3	4	4	4	60
20	4	4	4	5	4	3	4	4	4	4	4	4	4	4	4	60
21	3	4	4	3	4	3	4	4	4	3	3	4	4	4	3	54
22	4	4	4	4	4	4	4	4	4	4	5	3	5	4	4	61
23	4	4	4	4	4	4	4	4	4	4	3	3	4	4	4	58
24	4	4	4	4	4	4	4	4	4	4	4	4	4	3	3	58
25	4	4	4	4	4	4	4	4	4	3	3	3	4	3	4	56
26	4	4	4	5	4	4	4	4	4	4	3	4	4	4	4	60
27	4	3	4	4	4	3	4	4	4	4	5	4	4	4	4	59
28	4	4	4	4	4	4	4	4	3	4	4	4	3	4	5	59
29	4	4	4	4	4	4	4	4	4	4	4	5	3	4	4	60
30	4	4	4	4	4	4	4	4	4	3	4	4	4	4	4	59
31	4	4	4	4	5	4	4	3	3	4	4	4	4	4	4	59
32	4	4	4	4	4	4	4	4	4	4	4	4	4	4	4	60
33	5	4	4	4	5	5	4	4	4	4	5	4	3	4	4	63
34	4	4	3	4	4	4	4	4	4	4	5	4	3	4	4	59
35	4	4	4	4	4	4	4	4	4	4	4	4	3	4	4	59
36	4	4	4	4	4	4	4	4	3	4	4	4	3	3	4	57
37	4	4	3	3	5	5	4	4	3	4	4	4	2	2	5	56
38	5	5	4	4	4	4	4	4	3	4	5	4	3	4	4	61
39	4	4	4	4	4	4	4	4	4	3	4	4	4	4	4	59
40	4	5	4	4	5	4	5	4	4	4	4	4	4	4	4	63
41	5	4	5	5	5	4	4	4	5	3	5	4	4	4	5	66
42	4	4	4	4	4	4	4	4	5	4	5	4	5	4	5	64
43	5	5	5	5	4	4	4	4	5	5	5	4	4	4	5	69

44	4	4	3	3	4	4	4	4	3	4	3	4	2	2	3	51	
45	3	4	3	4	4	4	3	4	3	3	3	3	4	3	3	51	
46	4	4	4	3	4	4	4	4	4	4	4	4	4	4	4	59	
47	4	4	4	4	4	4	4	4	4	4	4	4	4	4	3	5	60
48	5	5	3	3	5	4	4	4	3	4	4	4	4	2	3	4	57
49	5	4	3	3	5	5	4	4	4	4	4	4	4	3	4	4	60
50	5	5	4	4	5	4	5	4	4	4	4	4	4	3	4	4	63
51	4	5	4	5	5	4	4	4	4	4	4	4	4	3	4	4	62
52	5	4	4	4	4	4	5	5	4	3	4	5	4	3	4	5	63
53	4	4	4	4	4	4	4	4	4	4	4	4	5	4	4	4	61
54	4	4	4	4	4	4	3	4	3	3	4	5	4	5	3	4	58
55	5	4	3	4	4	4	3	4	4	4	4	4	4	3	4	4	58
56	4	4	4	4	4	4	5	5	4	4	4	4	4	4	4	4	62
57	4	4	3	5	5	4	4	4	3	4	5	4	4	4	4	4	61
58	4	4	4	5	5	4	4	4	3	4	5	5	4	4	4	4	63
59	4	4	5	3	5	5	4	4	5	5	5	5	4	4	4	4	66
60	4	4	5	4	5	5	5	5	4	5	5	4	3	4	5	67	
61	5	5	4	4	5	5	4	4	4	4	5	4	4	4	4	4	65
62	5	4	5	4	5	4	4	4	4	5	4	5	4	5	4	5	67
63	4	5	5	5	4	5	5	5	4	5	4	5	4	5	4	4	69
64	5	5	4	5	5	4	5	4	5	4	5	5	5	5	5	4	70
65	3	4	4	4	4	4	4	4	4	5	5	5	5	5	3	4	63
66	5	5	5	5	4	4	4	4	5	4	4	4	5	4	4	4	66
67	3	5	3	4	3	4	4	4	4	4	3	3	4	3	4	4	55
68	4	5	5	5	5	3	4	4	4	4	5	4	4	4	4	4	64
69	4	4	4	4	4	4	4	5	5	5	5	5	4	5	5	4	67
70	3	4	4	4	4	4	3	4	4	4	4	4	4	4	4	4	58
71	3	4	4	4	4	4	3	4	5	4	4	3	3	4	4	5	58
72	4	4	5	4	4	4	3	4	4	4	4	5	3	4	4	4	60
73	2	4	4	4	4	4	4	5	5	5	4	4	4	4	4	4	61
74	3	4	5	5	4	3	4	4	4	4	5	3	4	4	4	3	59
75	3	4	4	4	4	4	3	4	4	5	5	5	3	5	4	4	61
76	3	4	4	4	4	4	5	4	4	4	4	3	3	4	4	4	58
77	3	5	5	5	5	5	5	4	5	5	4	4	4	4	3	3	65
78	3	4	5	4	3	4	4	4	3	4	5	3	3	4	3	4	56
79	4	4	4	4	4	4	3	4	4	4	4	3	4	4	4	4	58
80	4	4	4	4	5	5	4	4	4	4	4	5	4	4	4	4	63
81	4	4	4	4	4	4	3	4	4	4	4	4	4	3	4	5	59
82	5	5	4	4	4	4	5	5	4	4	4	4	4	5	3	4	64
83	5	5	5	5	5	5	3	4	4	4	4	4	4	4	4	4	64
84	4	4	4	4	4	4	3	5	5	5	5	4	4	4	4	4	63
85	3	4	5	3	4	3	5	4	5	5	5	4	4	4	4	4	61
86	4	4	4	4	4	4	4	5	5	5	5	5	4	3	4	4	64
87	4	4	4	4	5	4	3	4	4	4	4	5	4	3	4	4	60
88	3	4	4	4	4	4	4	4	4	5	5	4	4	3	4	4	60
89	3	4	5	4	3	5	5	5	4	5	4	4	4	3	3	4	61
90	3	4	5	5	4	3	4	5	5	5	5	4	4	2	2	5	60

91	4	4	4	4	4	5	5	5	3	4	5	4	3	4	4	62
92	3	4	4	5	5	4	5	4	4	4	4	4	4	4	4	62
93	4	5	5	5	5	3	3	4	3	4	4	4	4	4	4	61
94	4	4	4	4	4	4	4	4	4	4	5	4	4	4	5	62
95	4	4	4	5	5	5	4	5	5	4	5	4	5	4	5	68
96	3	4	4	5	5	4	4	4	4	4	4	4	4	5	5	63
97	4	5	5	5	5	3	3	4	4	5	3	4	2	2	3	57
98	3	4	4	4	4	5	3	4	4	4	3	3	4	3	3	55
99	3	5	5	5	5	4	4	4	4	4	4	4	4	4	4	63
100	3	4	4	4	4	3	4	4	4	3	4	4	4	3	5	57
101	5	5	5	5	5	5	3	5	4	4	4	4	2	3	4	63
102	3	4	4	4	4	3	3	4	4	4	4	4	3	4	4	56
103	4	4	4	4	5	4	4	4	4	4	4	4	4	4	4	61
104	5	5	4	4	4	4	4	4	4	4	5	4	4	4	4	63
105	4	4	4	5	5	4	4	3	3	2	3	4	4	4	4	57
106	4	4	5	5	5	5	5	5	4	3	4	5	4	5	5	68
107	4	4	4	4	4	4	4	4	4	2	4	4	4	4	4	58
108	4	4	4	4	4	3	4	3	4	3	3	4	3	4	4	55
109	4	4	4	4	4	4	4	4	3	3	4	4	4	4	4	58
110	4	4	4	4	4	5	5	4	4	4	4	4	4	4	4	62
111	4	4	4	4	4	4	4	4	3	3	4	5	4	4	4	59
112	4	4	4	4	4	4	4	4	3	3	4	4	4	4	4	58
113	4	4	4	4	4	4	4	4	3	3	4	4	4	4	4	58
114	3	4	5	5	5	5	3	4	4	3	4	3	3	4	4	59
115	4	4	4	5	4	5	5	5	3	3	4	4	4	5	5	64
116	4	4	4	4	4	4	4	3	2	2	2	3	4	4	4	52
117	4	4	4	5	5	4	4	4	4	4	4	4	4	4	4	62
118	3	4	4	4	3	4	5	3	4	2	3	4	4	4	4	55
119	5	4	5	4	4	4	4	4	4	4	4	4	4	4	4	62
120	3	4	4	4	4	3	5	5	1	4	4	5	5	4	5	60
121	5	4	5	5	4	4	4	4	3	4	3	4	4	4	4	61
122	4	4	4	4	5	5	5	4	4	4	4	4	4	4	4	63
123	4	3	4	5	4	5	4	3	3	4	3	4	3	4	4	57
124	4	4	4	4	5	5	5	4	4	5	5	4	4	4	4	65
125	5	5	5	5	5	5	5	4	4	4	4	3	4	4	4	66
126	4	4	4	4	5	5	4	4	4	4	4	4	4	4	4	62
127	4	4	4	4	4	4	4	3	2	2	2	3	4	4	4	52
128	4	4	4	4	4	4	4	4	4	3	5	3	4	4	4	59
129	4	4	4	4	4	4	4	4	3	3	3	4	4	4	4	57
130	4	4	4	4	5	5	5	4	4	4	4	4	4	4	4	63
131	4	4	4	4	4	4	4	4	4	3	5	5	4	4	4	61
132	4	4	4	4	4	4	4	4	3	1	3	4	4	4	4	55
133	3	5	4	4	4	4	4	4	4	4	4	4	4	4	4	60
134	4	4	4	5	5	5	5	4	3	3	4	4	4	4	4	62
135	4	4	4	4	5	5	5	4	3	4	3	5	4	4	4	62
136	4	4	4	5	5	5	5	5	4	3	5	5	4	4	4	66
137	4	4	4	4	4	4	4	4	3	3	4	5	4	4	4	59

138	4	4	4	4	4	4	4	4	3	3	5	5	4	4	4	60
139	4	4	5	5	5	5	5	4	4	3	5	5	4	4	4	66
140	4	4	4	4	4	4	4	4	3	3	5	5	3	5	5	61
141	4	4	4	4	4	5	5	4	3	4	3	5	4	4	4	61
142	4	4	4	4	4	4	4	4	4	4	4	4	4	4	4	60
143	4	5	4	5	5	5	5	4	4	4	5	5	4	4	5	68
144	4	4	4	4	4	4	4	4	3	4	4	4	4	4	4	59
145	5	5	5	5	5	5	5	5	3	3	4	4	4	4	4	66
146	3	4	4	4	4	4	4	4	3	3	5	5	5	4	4	60
147	3	4	4	4	4	4	4	4	4	5	5	4	4	4	4	61
148	4	4	4	4	5	5	5	5	4	4	4	4	4	4	4	64
149	5	5	4	4	4	4	4	4	4	4	4	4	5	4	4	63
150	3	4	4	4	4	4	4	4	3	3	4	4	4	4	4	57
151	4	4	4	5	5	4	4	4	5	3	5	3	4	4	4	62
152	3	4	4	4	4	5	5	4	3	4	4	4	4	4	4	60
153	3	4	4	5	4	4	4	5	4	5	4	5	4	4	4	63
154	4	4	5	5	4	5	4	4	4	5	5	5	4	4	4	66
155	4	4	4	4	5	5	4	4	4	4	4	4	4	4	4	62
156	4	4	4	4	4	4	4	4	4	4	4	4	4	4	4	60
157	4	4	4	4	4	4	4	4	4	5	4	5	4	4	4	62
158	4	4	4	4	4	4	5	5	4	5	3	5	4	4	4	63
159	4	4	4	4	4	4	5	4	3	3	4	4	4	4	5	60
160	4	4	4	4	5	5	5	5	5	4	5	5	4	4	4	67
161	4	4	4	5	4	5	5	4	3	3	5	5	4	4	5	64
162	4	4	4	5	5	5	5	5	3	4	4	5	5	5	5	68
163	4	4	5	4	5	4	5	4	5	5	5	5	4	4	4	67
164	4	5	4	5	5	4	5	4	5	4	5	5	5	4	5	69

Lampiran Hasil SPSS

Uji Validitas dan Reliabilitas Keberadaan Pabrik Singkong (X)

```
RELIABILITY
  /VARIABLES=Item1 Item2 Item3 Item4 Item5 Item6 Item7 Item8 Item9 Item10
Item11 Item12 Item13 Item14 Item15 Jumlah_Skor
  /SCALE('ALL VARIABLES') ALL
  /MODEL=ALPHA
  /STATISTICS=DESCRIPTIVE SCALE CORR

  /SUMMARY=TOTAL.
```

Reliability

[DataSet0]

Warnings

The determinant of the covariance matrix is zero or approximately zero. Statistics based on its inverse matrix cannot be computed and they are displayed as system missing values.

Scale: ALL VARIABLES

Case Processing Summary

		N	%
Cases	Valid	163	99.4
	Excluded ^a	1	.6
	Total	164	100.0

a. Listwise deletion based on all variables in the procedure.

Reliability Statistics

Cronbach's Alpha	Cronbach's Alpha Based on Standardized Items	N of Items
.876	.753	15

Item Statistics

	Mean	Std. Deviation	N
Item1	4.10	.803	163
Item2	3.87	.795	163
Item3	4.07	.704	163
Item4	4.09	.823	163
Item5	4.41	.564	163
Item6	4.18	.647	163
Item7	4.30	.546	163
Item8	4.12	.626	163
Item9	4.16	.719	163
Item10	4.11	.712	163
Item11	4.17	.672	163
Item12	4.45	.579	163
Item13	4.31	.570	163
Item14	4.24	.519	163
Item15	4.31	.559	163
Jumlah_Skor	62.88	4.328	163

Item-Total Statistics

	Scale Mean if Item Deleted	Scale Variance if Item Deleted	Corrected Item- Total Correlation	Cronbach's Alpha if Item Deleted
Item1	121.67	67.309	.530	.679
Item2	121.90	67.329	.535	.678
Item3	121.70	71.175	.275	.698
Item4	121.67	66.776	.556	.676
Item5	121.36	71.823	.292	.698
Item6	121.59	71.046	.318	.696
Item7	121.47	71.880	.298	.698
Item8	121.64	71.268	.310	.697
Item9	121.61	69.573	.403	.689

Item10	121.66	67.190	.620	.676
Item11	121.60	69.996	.399	.691
Item12	121.32	71.428	.324	.697
Item13	121.46	73.089	.156	.705
Item14	121.53	73.041	.183	.704
Item15	121.46	72.731	.198	.703
Jumlah_Skor	62.88	18.733	1.000	.694

Scale Statistics

Mean	Variance	Std. Deviation	N of Items
125.77	74.933	8.656	15

Uji Validitas dan Reliabilitas Kesejahteraan Ekonomi Keluarga (Y)

```

RELIABILITY
  /VARIABLES=Item1 Item2 Item3 Item4 Item5 Item6 Item7 Item8 Item9 Item10
Item11 Item12 Item13 Item14 Item15 Jumlah_Skor
  /SCALE('ALL VARIABLES') ALL
  /MODEL=ALPHA
  /STATISTICS=DESCRIPTIVE SCALE CORR

  /SUMMARY=TOTAL.
  
```

Reliability

[DataSet0]

Warnings

The determinant of the covariance matrix is zero or approximately zero. Statistics based on its inverse matrix cannot be computed and they are displayed as system missing values.

Scale: ALL VARIABLES

Case Processing Summary

		N	%
Cases	Valid	164	100.0
	Excluded ^a	0	.0
	Total	164	100.0

a. Listwise deletion based on all variables in the procedure.

Reliability Statistics

Cronbach's Alpha	Cronbach's Alpha Based on Standardized Items	N of Items
.707	.773	15

Item Statistics

	Mean	Std. Deviation	N
Item1	3.98	.616	164
Item2	4.16	.419	164
Item3	4.13	.509	164
Item4	4.23	.549	164
Item5	4.34	.523	164
Item6	4.12	.634	164
Item7	4.23	.515	164
Item8	4.12	.467	164
Item9	3.84	.682	164
Item10	3.90	.732	164
Item11	4.12	.713	164
Item12	4.09	.574	164
Item13	3.87	.622	164
Item14	3.91	.512	164
Item15	4.12	.454	164
Jumlah_Skor	61.16	3.771	164

Item-Total Statistics

	Scale Mean if Item Deleted	Scale Variance if Item Deleted	Corrected Item- Total Correlation	Cronbach's Alpha if Item Deleted
Item1	118.34	54.054	.270	.699
Item2	118.15	54.756	.315	.699
Item3	118.19	53.614	.403	.693
Item4	118.09	53.674	.361	.694
Item5	117.98	53.221	.444	.691
Item6	118.20	53.434	.328	.695
Item7	118.09	53.097	.469	.690
Item8	118.20	53.495	.463	.691
Item9	118.48	52.803	.364	.692

Item10	118.42	52.687	.344	.692
Item11	118.20	50.714	.557	.677
Item12	118.23	52.802	.450	.689
Item13	118.45	54.335	.235	.701
Item14	118.40	53.702	.388	.694
Item15	118.20	54.906	.263	.701
Jumlah_Skor	61.16	14.220	1.000	.697

Scale Statistics

Mean	Variance	Std. Deviation	N of Items
122.32	56.880	7.542	16

Uji Normalitas

```
NPAR TESTS  
  /K-S (NORMAL) =RES_1  
  
  /MISSING ANALYSIS.
```

NPar Tests

[DataSet0]

One-Sample Kolmogorov-Smirnov Test

		Unstandardized Residual
N		164
Normal Parameters ^a	Mean	.0000000
	Std. Deviation	3.74000235
Most Extreme Differences	Absolute	.061
	Positive	.061
	Negative	-.038
Kolmogorov-Smirnov Z		.788
Asymp. Sig. (2-tailed)		.565
a. Test distribution is Normal.		

Hasil Uji Homogenitas X Terhadap Y

Test of Homogeneity of Variances

Kesejahteraan
ekonomi
keluarga

Levene Statistic	df1	df2	Sig.
178.202	7	10	.212

ANOVA Table

	Sum of Squares	df	Mean Square	F	Sig.
Kesejahteraan ekonomi keluarga * Keberadaan Pabrik Singkong	3094.792	15	206.319	1.290	.369
Between Groups	1323.910	1	1323.910	8.280	.021
Linearity	1770.881	14	126.492	.791	.665
Deviation from Linearity	1279.167	8	159.896		
Within Groups	4373.958	23			
Total					

Uji Analisis Regresi Linier Sederhana

Coefficients^a

Model		Unstandardized Coefficients		Standardized Coefficients	t	Sig.
		B	Std. Error	Beta		
1	(Constant)	40.190	9.286		4.328	.013
	Keberadaan Pabrik Singkong	.884	.240	.626	3.677	.001

a. Dependent Variable: Kesejahteraan ekonomi keluarga

Hasil Koefisien Determinasi

Model	R	R Square	Adjusted R Square	Std. Error of the Estimate
1	.550 ^a	.303	.271	11.774

a. Predictors: (Constant), Keberadaan Pabrik Singkong

b. Dependent Variable: Kesejahteraan ekonomi keluarga

Tabel r untuk df = 151 - 200

df = (N-2)	Tingkat signifikansi untuk uji satu arah				
	0.05	0.025	0.01	0.005	0.0005
	Tingkat signifikansi untuk uji dua arah				
	0.1	0.05	0.02	0.01	0.001
151	0.1335	0.1587	0.1879	0.2077	0.2635
152	0.1330	0.1582	0.1873	0.2070	0.2626
153	0.1326	0.1577	0.1867	0.2063	0.2618
154	0.1322	0.1572	0.1861	0.2057	0.2610
155	0.1318	0.1567	0.1855	0.2050	0.2602
156	0.1313	0.1562	0.1849	0.2044	0.2593
157	0.1309	0.1557	0.1844	0.2037	0.2585
158	0.1305	0.1552	0.1838	0.2031	0.2578
159	0.1301	0.1547	0.1832	0.2025	0.2570
160	0.1297	0.1543	0.1826	0.2019	0.2562
161	0.1293	0.1538	0.1821	0.2012	0.2554
162	0.1289	0.1533	0.1815	0.2006	0.2546
163	0.1285	0.1528	0.1810	0.2000	0.2539
164	0.1281	0.1524	0.1804	0.1994	0.2531
165	0.1277	0.1519	0.1799	0.1988	0.2524
166	0.1273	0.1515	0.1794	0.1982	0.2517
167	0.1270	0.1510	0.1788	0.1976	0.2509
168	0.1266	0.1506	0.1783	0.1971	0.2502
169	0.1262	0.1501	0.1778	0.1965	0.2495
170	0.1258	0.1497	0.1773	0.1959	0.2488
171	0.1255	0.1493	0.1768	0.1954	0.2481
172	0.1251	0.1488	0.1762	0.1948	0.2473
173	0.1247	0.1484	0.1757	0.1942	0.2467
174	0.1244	0.1480	0.1752	0.1937	0.2460
175	0.1240	0.1476	0.1747	0.1932	0.2453
176	0.1237	0.1471	0.1743	0.1926	0.2446
177	0.1233	0.1467	0.1738	0.1921	0.2439
178	0.1230	0.1463	0.1733	0.1915	0.2433
179	0.1226	0.1459	0.1728	0.1910	0.2426
180	0.1223	0.1455	0.1723	0.1905	0.2419
181	0.1220	0.1451	0.1719	0.1900	0.2413
182	0.1216	0.1447	0.1714	0.1895	0.2406
183	0.1213	0.1443	0.1709	0.1890	0.2400
184	0.1210	0.1439	0.1705	0.1884	0.2394
185	0.1207	0.1435	0.1700	0.1879	0.2387
186	0.1203	0.1432	0.1696	0.1874	0.2381
187	0.1200	0.1428	0.1691	0.1869	0.2375
188	0.1197	0.1424	0.1687	0.1865	0.2369
189	0.1194	0.1420	0.1682	0.1860	0.2363
190	0.1191	0.1417	0.1678	0.1855	0.2357
191	0.1188	0.1413	0.1674	0.1850	0.2351
192	0.1184	0.1409	0.1669	0.1845	0.2345
193	0.1181	0.1406	0.1665	0.1841	0.2339
194	0.1178	0.1402	0.1661	0.1836	0.2333
195	0.1175	0.1398	0.1657	0.1831	0.2327
196	0.1172	0.1395	0.1652	0.1827	0.2321
197	0.1169	0.1391	0.1648	0.1822	0.2315
198	0.1166	0.1388	0.1644	0.1818	0.2310
199	0.1164	0.1384	0.1640	0.1813	0.2304
200	0.1161	0.1381	0.1636	0.1809	0.2298

DOKUMENTASI PENELITIAN



Peneliti bersama Bapak Muslim (Alim) selaku Asisten Manager Pabrik Singkong



Peneliti bersama Karyawan Pabrik Singkong



Peneliti bersama Karyawan Pabrik Singkong



Peneliti bersama Karyawan Pabrik Singkong



Peneliti bersama Karyawan Pabrik Singkong



Proses produksi pabrik singkong



Bahan baku singkong



Alat produksi pabrik singkong



Proses produksi pabrik singkong



Alat produksi pabrik singkong

RIWAYAT HIDUP



Dany Anggoro dilahirkan pada tanggal 20 Januari 1998 di sidokerto kecamatan bumi ratu nuban kabupaten lampung tengah provinsi Lampung. Penulis merupakan anak pertama dari dua bersaudara dari pasangan bapak dalimun dan ibu Ani haryani. Pendidikan yang ditempuh penulis antara lain yaitu :

1. Pendidikan taman kanak-kanak di TK Pancasila Sidokerto lulus pada tahun 2004
2. Pendidikan sekolah dasar di SD negeri 1 sidokerto lulus pada tahun 2010
3. Pendidikan sekolah menengah pertama di SMP negeri 1 Trimurjo lulus pada tahun 2013
4. Pendidikan sekolah menengah atas/ sederajat di SMK Muhammadiyah 3 metro lulus pada tahun 2016
5. Pada tahun akademik 2017/2018 penulis tercatat sebagai mahasiswa institut agama Islam Negeri Metro pada fakultas ekonomi dan bisnis Islam prodi ekonomi syariah